



GOBIERNO DE LA REPÚBLICA DOMINICANA

DIRECCIÓN GENERAL DE EMBELLECIMIENTO  
DE LAS CARRETERAS Y AVENIDAS DE CIRCUNVALACIÓN



## ESTADISTICA INSTITUCIONAL IV TRIMESTRE 2024

DICIEMBRE 2024

Elaborado por: Departamento de Planificación y Desarrollo.



**Lic. Antonio Heredia**  
Encargado del Departamento de Planificación y Desarrollo



Carretera Mella Km. 91/2 (Sector Hainamosa), Santo Domingo Este, República Dominicana  
Tel.: 829-594-2963 • Fax: 809-594-3020 • Email: embellecimiento@dge.gov.do



GOBIERNO DE LA REPÚBLICA DOMINICANA

**DIRECCIÓN GENERAL DE EMBELLECIMIENTO  
DE LAS CARRETERAS Y AVENIDAS DE CIRCUNVALACIÓN**

A continuación, presentamos los resultados de los trabajos Programados Vs los trabajos Ejecutado, por el Departamento técnico, de esta Dirección General de Embellecimiento de las Carreteras y Avenidas de Circunvalación (DIGECAC), Durante el Cuarto Trimestre del año 2024, Estos están segregados entre la División de Mantenimientos de Áreas verdes, Regional Norte y las Oficinas Provinciales. La programación física para este trimestre fue de 815,866 M<sup>2</sup> y la ejecución asciende a 814,976 M<sup>2</sup>, logrando una efectividad de 99.89%, según se muestra en la tabla siguiente.

Tabla No. I

Metros Cuadrados Programados Vs Metros Cuadrados Ejecutados de Embellecimientos				
Concepto	Enero	Febrero	Marzo	Total
Metros Cuadrados Programados	303,156	303,190	209,520	815,866
Metros Cuadrados Ejecutados	301,470	299,794	213,711	814,976
% de Logro				99.89%

Fuente: Division de Mantenimiento Areas Verdes

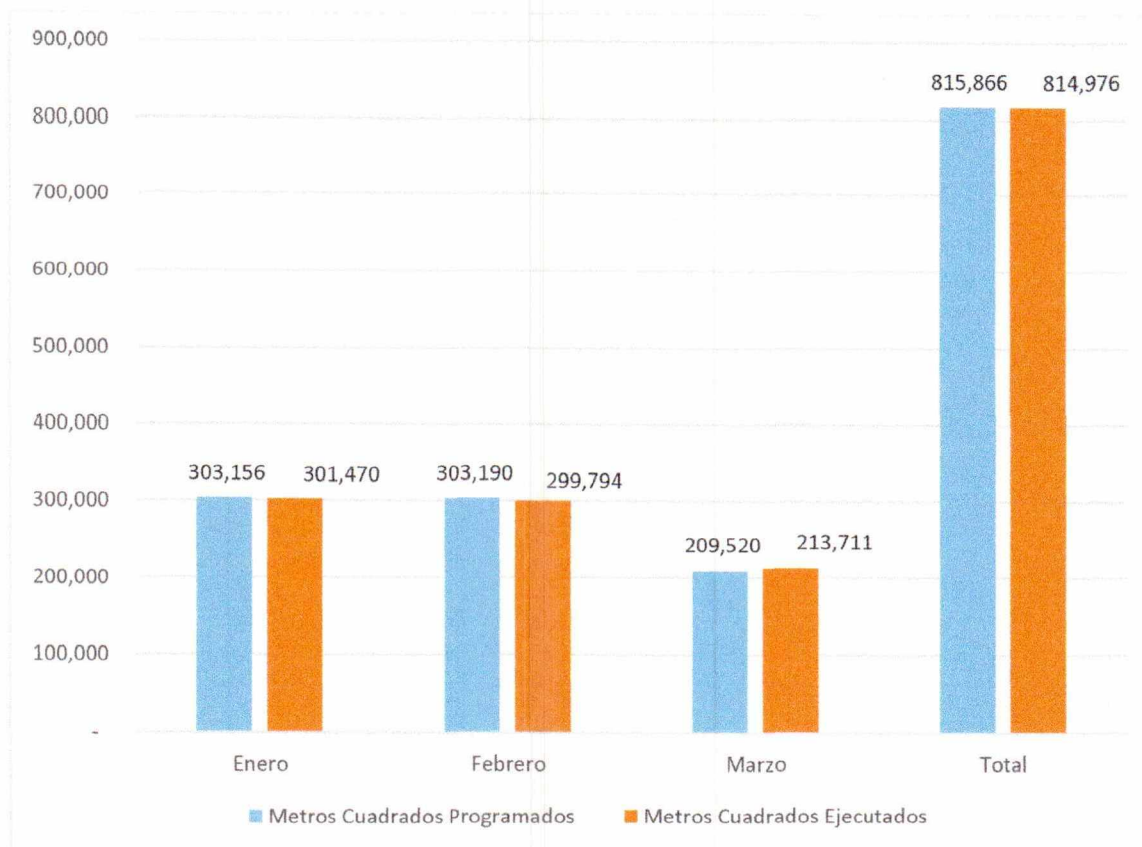




GOBIERNO DE LA REPÚBLICA DOMINICANA

DIRECCIÓN GENERAL DE EMBELLECIMIENTO  
DE LAS CARRETERAS Y AVENIDAS DE CIRCUNVALACIÓN

Grafico 1



El grafico muestra la comparación entre los metros cuadrados programados y los ejecutados por el periodo octubre- diciembre 2024





GOBIERNO DE LA REPÚBLICA DOMINICANA

**DIRECCIÓN GENERAL DE EMBELLECIMIENTO  
DE LAS CARRETERAS Y AVENIDAS DE CIRCUNVALACIÓN**

La Dirección General de Embellecimiento de Carreteras y Avenidas durante el periodo Octubre- Diciembre embelleció 814,976 metros cuadrados de áreas verdes de carreteras y avenidas, cubriendo las diferentes zonas del Distrito Nacional y las provincias de Santiago, San Francisco de Macorís, Hermana Mirabal, La vega, Villa Tapia, San Pedro de Macorís, La Romana y Barahona.

La siguiente tabla muestra la distribución de los metros cuadrados de embellecimiento de áreas verdes de carreteras y avenidas

Tabla No. II

Dirección general de Embellecimiento de Carreteras y Avenidas de Circunvalaciones. Departamento de Planificación y Desarrollo Mz Trabajados IV Trimestre 2024					
Lugar	Mes	Intervenciones Carreteras / Avenidas	M2 Programados	M2 Ejecutados	Sub- Indicador de Eficacia
Sede	Octubre	10	35405	36174	1.021713347
	Noviembre	17	36383	35973	0.988739499
	Diciembre	20	25791	25940	1.005774695
Total Sede		48	97,579	98,087	1.005206138
Región Norte	Octubre	6	24341	24060	0.988448261
	Noviembre	12	24255	21214	0.874629503
	Diciembre	16	16703	16764	1.003697223
Total Region Norte		33	65,299	62,039	0.950070887
Oficina Provincial Puerto Plata	Octubre	14	24341	24161	0.992595596
	Noviembre	13	24255	24195	0.997514948
	Diciembre	19	16703	16882	1.010724843
Total Oficina Provincial Puerto Plata		46.26	65,299	65,238	0.99906013
Oficina Provincial Samana	Octubre	16	24341	24127	0.991213151
	Noviembre	10	24255	25892	1.067485309
	Diciembre	19	16703	17113	1.024571342
Total Oficina Provincial Samana		44.80927338	65,299	67,132	1.028077004





## GOBIERNO DE LA REPÚBLICA DOMINICANA

DIRECCIÓN GENERAL DE EMBELLECIMIENTO  
DE LAS CARRETERAS Y AVENIDAS DE CIRCUNVALACIÓN

Oficina Provincial San Francisco	Octubre	14	24341	24116	0.990752336
	Noviembre	10	24255	23940	0.987019394
	Diciembre	19	16703	17183	1.028746166
Total Oficina Provincial San Francisco		43.36417603	65,299	65,239	0.999084107
Oficina Provincial La Vega	Octubre	14	24341	24116	0.990752336
	Noviembre	12	24255	24015	0.990080598
	Diciembre	19	16703	16828	1.007524145
Total Oficina Provincial La Vega		44.81137603	65,299	64,959	0.994792848
Oficina Provincial Santiago	Octubre	16	24341	24125	0.991120988
	Noviembre	14	24255	23993	0.989205968
	Diciembre	20	16703	16838	1.008080788
Total Oficina Provincial Santiago		50.59570434	65,299	64,956	0.99474777
Oficina Provincial Villa Tapia	Octubre	13	24341	24107	0.990383684
	Noviembre	12	24255	23983	0.988768653
	Diciembre	19	16703	16719	1.000983588
Total Oficina Provincial Villa Tapia		43.36627869	65,299	64,808.82	0.992495111
Oficina Provincial Salcedo	Octubre	9	15213	15073	0.990789201
	Noviembre	9	15160	15636	1.031431681
	Diciembre	14	10439	10971	1.050942313
Total Oficina Provincial Salcedo		31.80209375	40,812	41,679.96	1.021272263
Oficina Provincial San Pedro	Octubre	12	18256	18088	0.990813778
	Noviembre	10	18191	17988	0.988797808
	Diciembre	14	12527	13522	1.079423888
Total Oficina Provincial San Pedro		36.13948844	48,974	49,598	1.012730357
Oficina Provincial La Romana	Octubre	13	24341	24136	0.991581803
	Noviembre	13	24255	22508	0.927981903
	Diciembre	16	16703	17057	1.021231483
Total Oficina Provincial La Romana		41.92381675	65,299	63,702	0.975541711
Oficina Provincial Hato Mayor	Octubre	10	15213	15072	0.990744963
	Noviembre	10	15160	15010	0.990149168
	Diciembre	14	10439	11001	1.053836857
Total Oficina Provincial Hato Mayor		34.69439109	40,812	41,084	1.00666181
Oficina Provincial Barahona	Octubre	16	24341	24116	0.990752336
	Noviembre	14	24255	25447	1.049118089





GOBIERNO DE LA REPÚBLICA DOMINICANA

**DIRECCIÓN GENERAL DE EMBELLECIMIENTO  
DE LAS CARRETERAS Y AVENIDAS DE CIRCUNVALACIÓN**

	<b>Diciembre</b>	<b>14</b>	<b>16703</b>	<b>16892</b>	<b>1.011351067</b>
<b>Total Oficina Provincial Barahona</b>	<b>44.81638047</b>	<b>65,299</b>	<b>66,455</b>	<b>1.017701153</b>	
<b>Total General</b>	<b>543.54</b>	<b>815,866</b>	<b>814,976</b>	<b>0.998908068</b>	

Fuente: División de Mantenimiento de Areas Verdes

Tabla 3

La siguiente tabla muestra el analisis comparativo entre los metros de embellecimiento programados y los metros de embellecimiento ejecutados durante el cuarto trimestre dl año 2024.

Comparativo de Metros Cuadrados Programados Vs Trabajados IV Trimestre 2024 por Oficina Provinciales				
Lugar	Intervenciones Carreteras / Avenidas	M <sup>2</sup> Programados	M <sup>2</sup> Ejecutados	Sub-Indicador de Eficacia
Sede	32	97,904	98,243	1.003458992
Región Norte	23	65,269	62,330	0.9549723
Oficina Provincial Puerto Plata	31	65,269	65,081	0.997110623
Oficina Provincial Samana	30	65,269	66,826	1.023844413
Oficina Provincial San Francisco	29	65,269	65,292	1.000343673
Oficina Provincial La Vega	30	65,269	64,813	0.993008181
Oficina Provincial Santiago	34	65,269	64,817	0.993062518
Oficina Provincial Villa Tapia	29	65,269	64,613	0.989938142
Oficina Provincial Salcedo	22	40,793	41,724	1.02281701
Oficina Provincial San Pedro	25	48,952	49,965	1.020701925
Oficina Provincial La Romana	28	65,269	63,919	0.979315264
Oficina Provincial Hato Mayor	24	40,793	41,246	1.011102393
Oficina Provincial Barahona	30	65,269	66,107	1.012841176
<b>Total de Trimestre</b>	<b>369</b>	<b>815,866</b>	<b>814,976</b>	<b>0.998908068</b>

Fuente. Informes de Ejecución IV Trimestre 2024 División de Mantenimiento de Áreas, Zona Norte y Oficinas Provinciales.

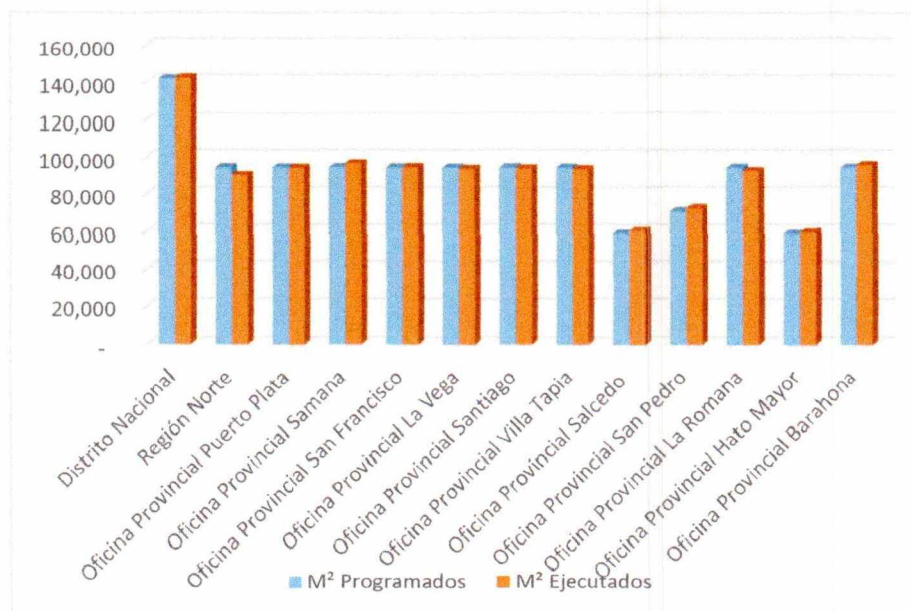




GOBIERNO DE LA REPÚBLICA DOMINICANA

**DIRECCIÓN GENERAL DE EMBELLECIMIENTO  
DE LAS CARRETERAS Y AVENIDAS DE CIRCUNVALACIÓN**

Grafico II



Este grafico muestra la comparación de la programación en metros cuadrados de embellecimiento de áreas verdes y los metros cuadrados ejecutados durante el periodo Octubre- Diciembre 2024, por oficinas provinciales y el Distrito Nacional

## Distribución de Plantas

La Dirección General de Embellecimiento de Carreteras y Avenidas durante el periodo octubre -noviembre 2024 utilizó 17,117 plantas en Operativo Externo y 3,938 en Operativo Interno, para un total de 21,055 utilizadas en el referido periodo.

La tabla siguiente muestra las cantidades de plantas utilizadas en los diferentes tipos de operativos en el cuarto trimestre 2024, ejecutado por el Departamento Técnico de la DIGECAC





GOBIERNO DE LA REPÚBLICA DOMINICANA

DIRECCIÓN GENERAL DE EMBELLECIMIENTO  
DE LAS CARRETERAS Y AVENIDAS DE CIRCUNVALACIÓN

Tabla 4

Plantas Usadas Por tipo de Operativos Octubre - Diciembre 2024				
Concepto	Octubre	Noviembre	Diciembre	Total
Operativo Externo	7,482	8,179	4,809	20,470
Operativo Interno	1,561	1,688	1,332	4,581
Total general	9,043	9,867	6,141	25,051

El siguiente gráfico muestra las plantas utilizadas en los diferentes operativos de embellecimiento de carreteras y avenidas llevado a cabo por la DIGECAC durante el periodo Octubre-Noviembre 2024

Gráfico III: Muestra los operativos Internos y Externos Cuarto Trimestre 2024

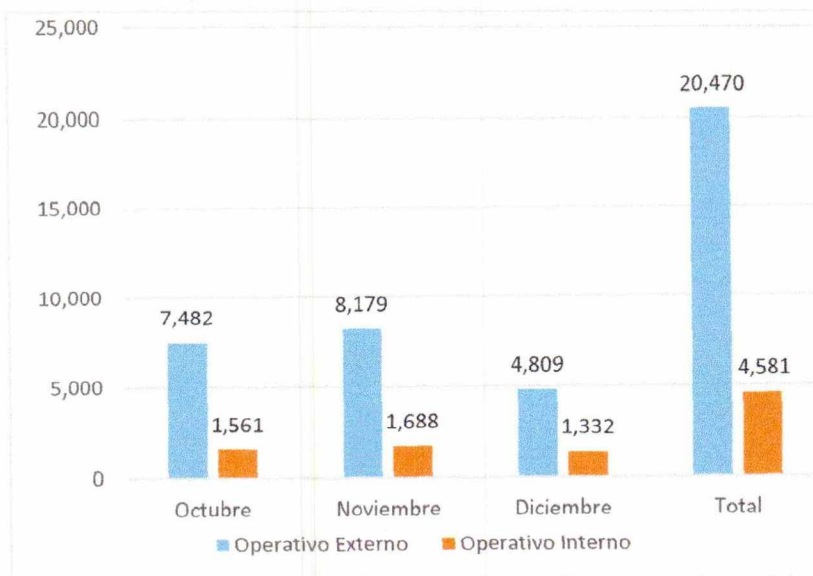


Gráfico No. III





GOBIERNO DE LA REPÚBLICA DOMINICANA

DIRECCIÓN GENERAL DE EMBELLECIMIENTO  
DE LAS CARRETERAS Y AVENIDAS DE CIRCUNVALACIÓN

## Producción de Plantas

A continuación, presentamos los resultados de las plantas sembradas por la División de Producción y Distribución de Plantas de esta Dirección General de Embellecimiento de las Carreteras y Avenidas de Circunvalación (DIGECAC), Durante el Cuarto Trimestre del año 2024. De igual forma se incluyen las plantas que no prosperaron en el mismo periodo.

Tabla no. 5

Concepto	Octubre	Noviembre	Diciembre	Total
Plantas Sembradas	22,138	25,352	14,702	62,192
Plantas No Prosperaron	561	4,166	1,329	6,056





GOBIERNO DE LA REPÚBLICA DOMINICANA

DIRECCIÓN GENERAL DE EMBELLECIMIENTO  
DE LAS CARRETERAS Y AVENIDAS DE CIRCUNVALACIÓN

Grafico IV

