



GOBIERNO DE LA REPÚBLICA DOMINICANA

**DIRECCIÓN GENERAL DE EMBELLECIMIENTO
DE LAS CARRETERAS Y AVENIDAS DE CIRCUNVALACIÓN**



Abril 2023

Elaborado por: Departamento de Planificación y Desarrollo.



Carretera Mella Km. 91/2 (Sector Hainamosa), Santo Domingo Este, República Dominicana
Tel.: 829-594-2963 • Fax: 809-594-3020 • Email: embellecimiento@dge.gov.do



GOBIERNO DE LA REPÚBLICA DOMINICANA

DIRECCIÓN GENERAL DE EMBELLECIMIENTO
DE LAS CARRETERAS Y AVENIDAS DE CIRCUNVALACIÓN

ESTADÍSTICAS INSTITUCIONAL PRIMER TRIMESTRE 2023



Lic. Antonio Heredia
Encargado del Departamento de Planificación y Desarrollo





GOBIERNO DE LA REPÚBLICA DOMINICANA

**DIRECCIÓN GENERAL DE EMBELLECIMIENTO
DE LAS CARRETERAS Y AVENIDAS DE CIRCUNVALACIÓN**

Para el periodo Enero – Marzo del año 2023, la DIGECAC había programado una meta de 464 487 metros cuadrados de carreteras y avenidas de circunvalación para ser embellecidas en la Zona Metropolitana, región Norte y las oficinas provinciales. Los resultados de la ejecución del mencionado periodo reflejan que la DIGECAC logro su meta en el 100%, como se puede apreciar en la tabla que se muestra más abajo.

Tabla No. I

Cuadro comparativo de los metros cuadrados programados Vs los Ejecutados

Concepto	Enero	Febrero	Marzo	Total
Metros Cuadrados Programados	131,001	144,560	188,926	464,487
Metros Cuadrados Ejecutados	126,003	143,924	194,560	464,487
Efectividad	0.9618	0.9956	1.03	1.00

El siguiente grafico muestra los metros presupuestados vs los metros trabajados





GOBIERNO DE LA REPÚBLICA DOMINICANA

**DIRECCIÓN GENERAL DE EMBELLECIMIENTO
DE LAS CARRETERAS Y AVENIDAS DE CIRCUNVALACIÓN**

Gráfico No. I

**Comparativo metros programados Vs Ejecutados
Primer Trimestre 2023**

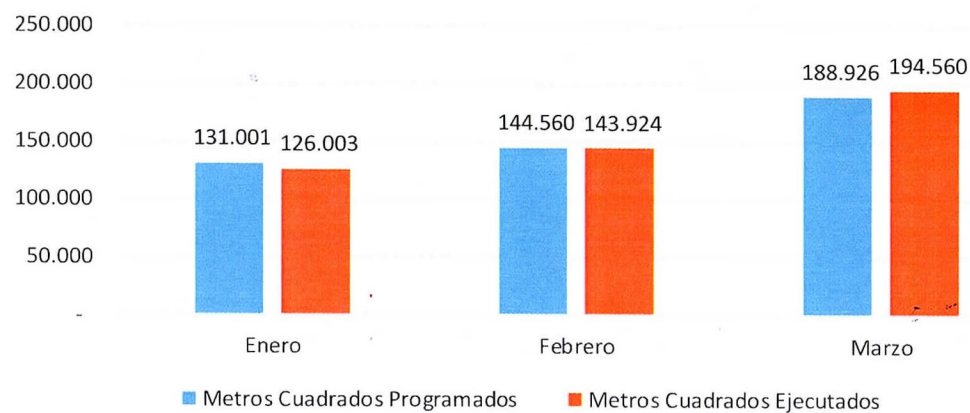


Tabla No. 2



Carretera Mella Km. 91/2 (Sector Hainamosa), Santo Domingo Este, República Dominicana
Tel.: 829-594-2963 • Fax: 809-594-3020 • Email: embellecimiento@dge.gov.do



GOBIERNO DE LA REPÚBLICA DOMINICANA

**DIRECCIÓN GENERAL DE EMBELLECIMIENTO
DE LAS CARRETERAS Y AVENIDAS DE CIRCUNVALACIÓN**

Dirección General de Embellecimiento de Carreteras y Avenidas de Circunvalaciones. Departamento de Planificación y Desarrollo M2 Trabajados I Trimestre 2023				
Lugar	Intervenciones Carreteras / Avenidas	M2 Programados	M2 Ejecutados	Sub-Indicador de Eficacia
Sede	31	55,738	55,992	1.004555899
Región Norte	22	37,159	35,525	0.956016205
Oficina Provincial Puerto Plata	30	37,159	37,092	0.99820059
Oficina Provincial Samaná	30	37,159	38,087	1.024963604
Oficina Provincial San Francisco	29	37,159	37,212	1.001437174
Oficina Provincial La Vega	30	37,159	36,939	0.994093664
Oficina Provincial Santiago	33	37,159	36,942	0.99414806
Oficina Provincial Villa Tapia	29	37,159	36,825	0.991020269
Oficina Provincial Salcedo	21	23,224	23,780	1.023935077
Oficina Provincial San Pedro	24	27,869	28,477	1.021817681
Oficina Provincial La Romana	28	37,159	36,430	0.980385779
Oficina Provincial Hato Mayor	23	23,224	23,508	1.012207655
Oficina Provincial Barahona	30	37,159	37,677	1.013948339
Total Mes de Trimestre	358	464,487	464,487	1

Fuente. Informes de Ejecución I Trimestre 2022 División de Mantenimiento de Áreas, Zona Norte y Oficinas Provinciales.

Grafico No. 2

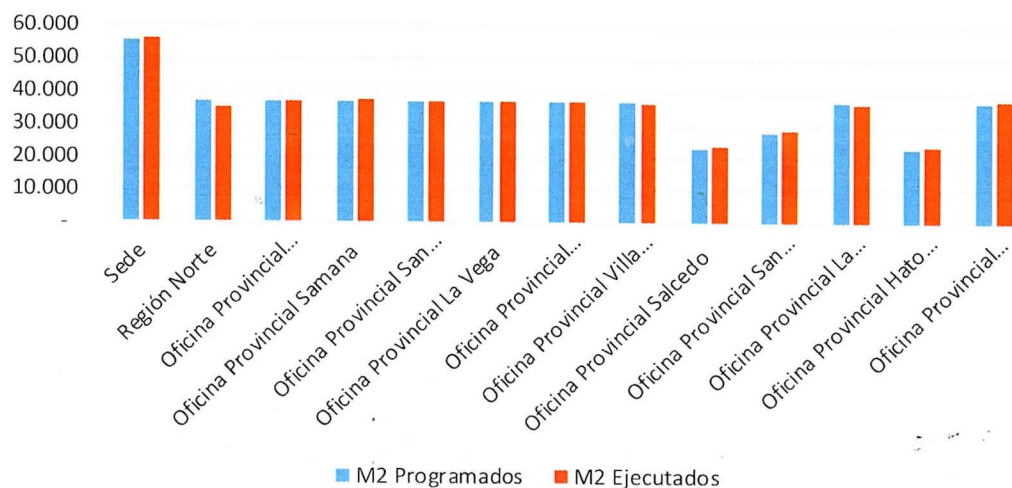




GOBIERNO DE LA REPÚBLICA DOMINICANA

**DIRECCIÓN GENERAL DE EMBELLECIMIENTO
DE LAS CARRETERAS Y AVENIDAS DE CIRCUNVALACIÓN**

**Comparativo Programados Vs Ejecutados
Primer Trimestre 2023**



La tabla 2 muestra el comparativo entre la programación y la ejecución de metros cuadrados del periodo Enero-Marzo 2023, distribuido entre la Zona Metropolitana y las diferentes oficinas provinciales. De igual modo se muestra en el grafico no. 2

Resultados por mes





GOBIERNO DE LA REPÚBLICA DOMINICANA

**DIRECCIÓN GENERAL DE EMBELLECIMIENTO
DE LAS CARRETERAS Y AVENIDAS DE CIRCUNVALACIÓN**

A continuación, se muestran los logros alcanzados por meses durante el periodo Enero – Marzo del 2023.

Los resultados serán mostrados mediante tablas y gráficos, en las tablas se podrán apreciar la comparación de los metros cuadrados programados vs los ejecutados por mes y oficinas provinciales y en cada encabezado se describe el contenido de las diferentes tablas y gráficos.

Tabla No. III





GOBIERNO DE LA REPÚBLICA DOMINICANA

**DIRECCIÓN GENERAL DE EMBELLECIMIENTO
DE LAS CARRETERAS Y AVENIDAS DE CIRCUNVALACIÓN**

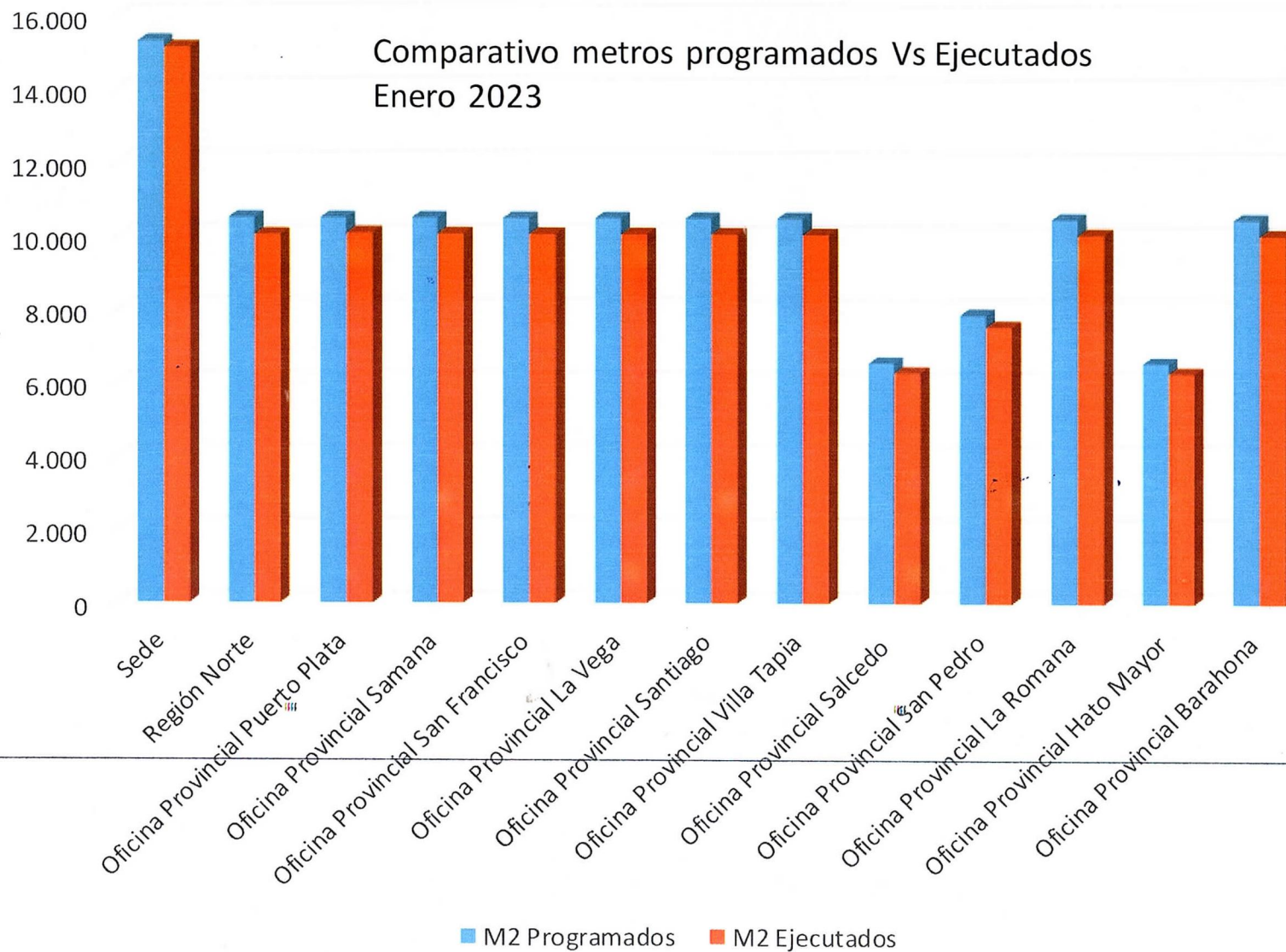
Dirección General de Embellecimiento de Carreteras y Avenidas de Circunvalaciones. Departamento de Planificación y Desarrollo M2 Trabajados Enero I Trimestre 2023				
Lugar	Intervenciones Carreteras / Avenidas	M2 Programados	M2 Ejecutados	Sub- Indicador de Eficacia
Sede	7	15,299	15,119	0.98822709
Región Norte	4	10,518	10,056	0.95605226
Oficina Provincial Puerto Plata	10	10,518	10,098	0.96006367
Oficina Provincial Samana	11	10,518	10,084	0.95872653
Oficina Provincial San Francisco	10	10,518	10,080	0.95828082
Oficina Provincial La Vega	10	10,518	10,080	0.95828082
Oficina Provincial Santiago	11	10,518	10,083	0.95863739
Oficina Provincial Villa Tapia	9	10,518	10,076	0.95792425
Oficina Provincial Salcedo	6	6,574	6,300	0.95831647
Oficina Provincial San Pedro	8	7,889	7,560	0.95834025
Oficina Provincial La Romana	9	10,518	10,088	0.9590831
Oficina Provincial Hato Mayor	7	6,574	6,300	0.95827369
Oficina Provincial Barahona	11	10,518	10,080	0.95828082
Total Mes de Enero	109	131,001	126,003	0.96184762





GOBIERNO DE LA REPÚBLICA DOMINICANA

DIRECCIÓN GENERAL DE EMBELLECIMIENTO
DE LAS CARRETERAS Y AVENIDAS DE CIRCUNVALACIÓN





GOBIERNO DE LA REPÚBLICA DOMINICANA

**DIRECCIÓN GENERAL DE EMBELLECIMIENTO
DE LAS CARRETERAS Y AVENIDAS DE CIRCUNVALACIÓN**

Tabla No. IV

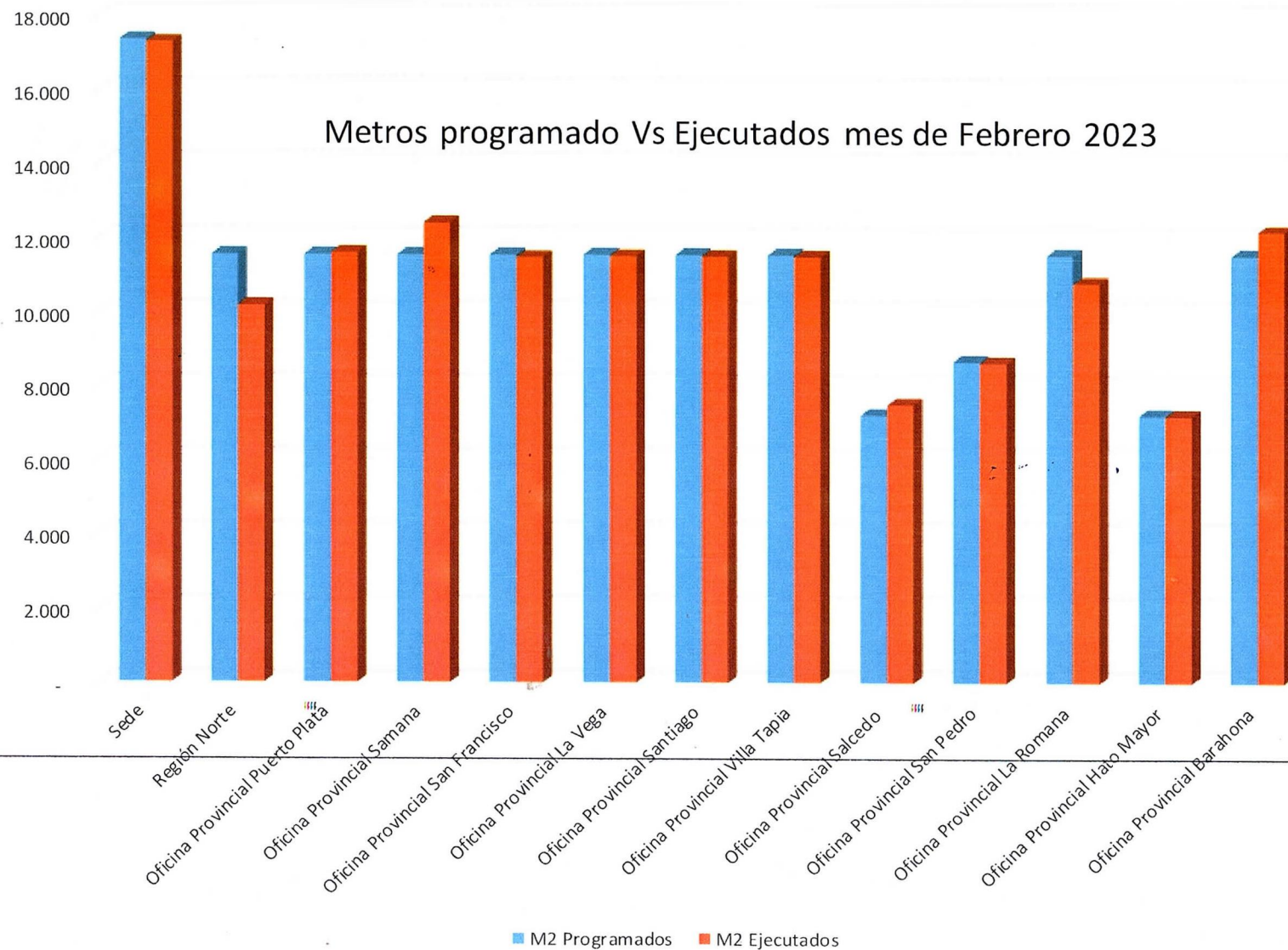
Dirección General de Embellecimiento de Carreteras y Avenidas de Circunvalaciones. Departamento de Planificación y Desarrollo M2 Trabajados Febrero I Trimestre 2023				
Lugar	Intervenciones Carreteras / Avenidas	M2 Programados	M2 Ejecutados	Sub- Indicador de Eficacia
Sede	11	17,347	17,270	0.99553953
Región Norte	7	11,565	10,184	0.88064474
Oficina Provincial Puerto Plata	8	11,565	11,615	1.00437533
Oficina Provincial Samana	6	11,565	12,430	1.07482691
Oficina Provincial San Francisco	6	11,565	11,493	0.99380759
Oficina Provincial La Vega	7	11,565	11,529	0.99688985
Oficina Provincial Santiago	9	11,565	11,519	0.9960092
Oficina Provincial Villa Tapia	7	11,565	11,514	0.99556888
Oficina Provincial Salcedo	5	7,228	7,506	1.03852532
Oficina Provincial San Pedro	6	8,674	8,635	0.99559824
Oficina Provincial La Romana	8	11,565	10,806	0.93436407
Oficina Provincial Hato Mayor	6	7,228	7,206	0.99695889
Oficina Provincial Barahona	9	11,565	12,216	1.05633337
Total Mes de Febrero	98	144,560	143,924	0.63725038





GOBIERNO DE LA REPÚBLICA DOMINICANA

DIRECCIÓN GENERAL DE EMBELLECIMIENTO
DE LAS CARRETERAS Y AVENIDAS DE CIRCUNVALACIÓN





GOBIERNO DE LA REPÚBLICA DOMINICANA

**DIRECCIÓN GENERAL DE EMBELLECIMIENTO
DE LAS CARRETERAS Y AVENIDAS DE CIRCUNVALACIÓN**

Tabla No. V

Dirección General de Embellecimiento de Carreteras y Avenidas de Circunvalaciones. Departamento de Planificación y Desarrollo M2 Trabajados Marzo I Trimestre 2023				
Lugar	Intervenciones Carreteras / Avenidas	M2 Programados	M2 Ejecutados	Sub- Indicador de Eficacia
Sede	10	23,256	23,615	1.01545892
Región Norte	8	15,061	15,262	1.01336145
Oficina Provincial Puerto Plata	9	15,061	15,369	1.02045674
Oficina Provincial Samana	9	15,061	15,580	1.03443656
Oficina Provincial San Francisco	9	15,061	15,643	1.03865158
Oficina Provincial La Vega	9	15,061	15,320	1.01722522
Oficina Provincial Santiago	10	15,061	15,329	1.01778722
Oficina Provincial Villa Tapia	9	15,061	15,221	1.01062169
Oficina Provincial Salcedo	7	9,413	9,988	1.06106144
Oficina Provincial San Pedro	7	11,296	12,310	1.08981726
Oficina Provincial La Romana	8	15,061	15,529	1.03106454
Oficina Provincial Hato Mayor	7	9,413	10,015	1.06398386
Oficina Provincial Barahona	7	15,061	15,379	1.02108899
Total Mes de Marzo	113	188,926	194,560	0.97941502

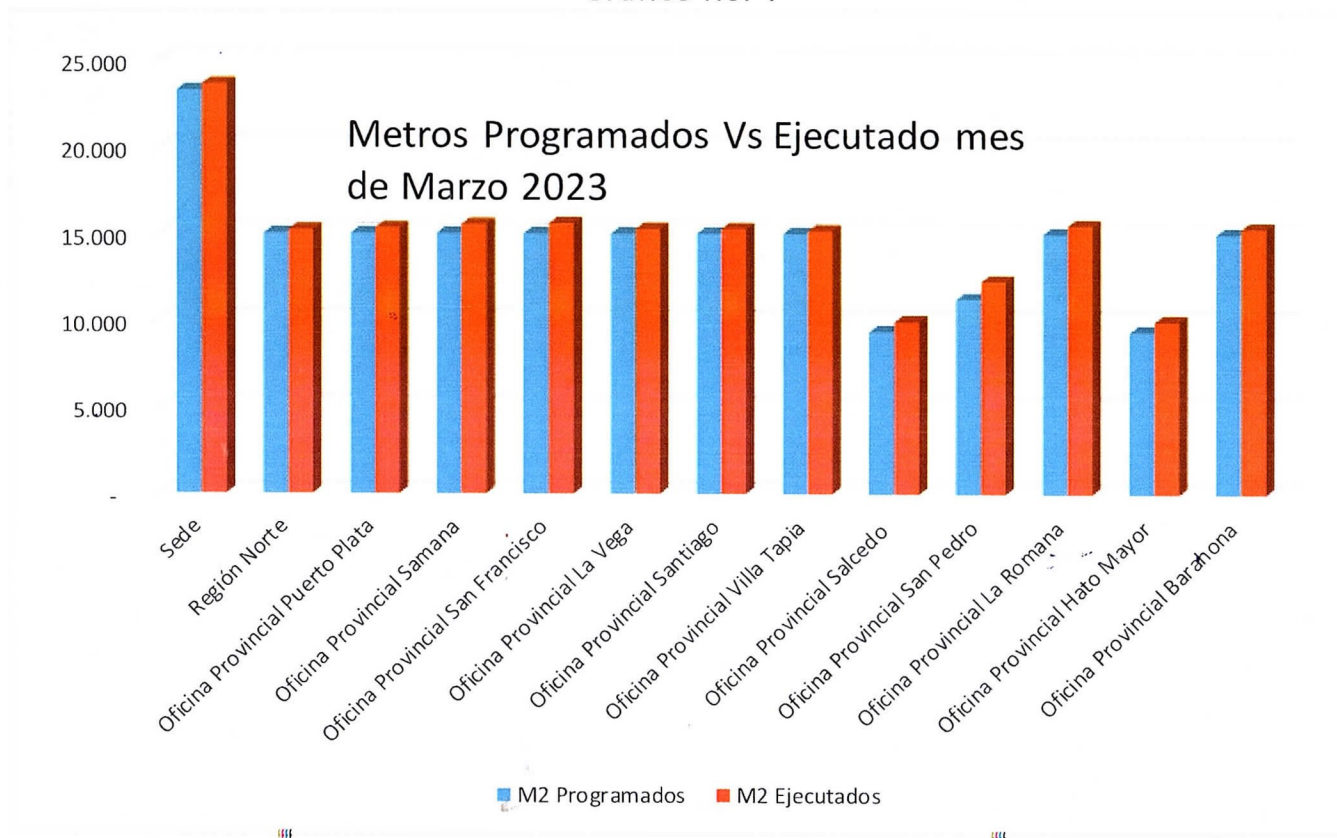




GOBIERNO DE LA REPÚBLICA DOMINICANA

DIRECCIÓN GENERAL DE EMBELLECIMIENTO
DE LAS CARRETERAS Y AVENIDAS DE CIRCUNVALACIÓN

Gráfico No. V





GOBIERNO DE LA REPÚBLICA DOMINICANA

**DIRECCIÓN GENERAL DE EMBELLECIMIENTO
DE LAS CARRETERAS Y AVENIDAS DE CIRCUNVALACIÓN**

Producción de Plantas

A continuación, presentamos los resultados de las plantas utilizadas en operativos externos e internos, por el Departamento técnico (División de Producción y Distribución de Plantas), de esta Dirección General de Embellecimiento de las Carreteras y Avenidas de Circunvalación(DIGECAC), Durante el Primer Trimestre del año 2023.

Tabla No. VI

Plantas Utilizadas en Operativos en el Primer Trimestre 2023

Actividad	Enero	Febrero	Marzo	Total
Operativo Externo	2,010	2,278	3,469	7,757
Operativo Interno	5,245	6,597	6,660	18,502
Total	7,255	8,875	10,129	26,259

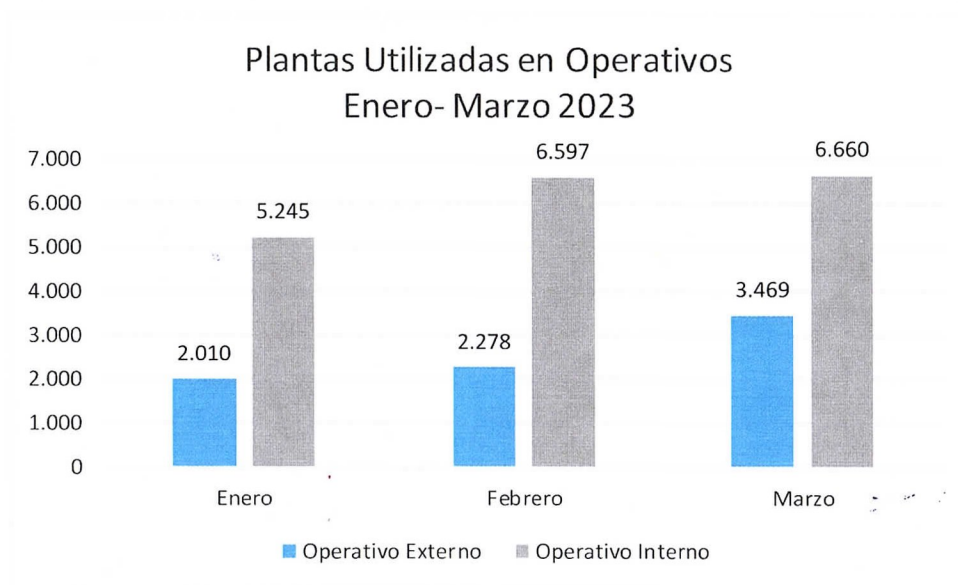




GOBIERNO DE LA REPÚBLICA DOMINICANA

DIRECCIÓN GENERAL DE EMBELLECIMIENTO
DE LAS CARRETERAS Y AVENIDAS DE CIRCUNVALACIÓN

Gráfico No. VI



En el gráfico anterior se muestra las plantas utilizadas en los operativos interno y externos en el periodo Enero- Marzo 2023

