



GOBIERNO DE LA REPÚBLICA DOMINICANA

DIRECCIÓN GENERAL DE EMBELLECIMIENTO  
DE LAS CARRETERAS Y AVENIDAS DE CIRCUNVALACIÓN



Julio 2023

Elaborado por: Departamento de Planificación y Desarrollo.



Carretera Mella Km. 91/2 (Sector Hainamosa), Santo Domingo Este, República Dominicana  
Tel.: 829-594-2963 • Fax: 809-594-3020 • Email: embellecimiento@dge.gov.do



GOBIERNO DE LA REPÚBLICA DOMINICANA

DIRECCIÓN GENERAL DE EMBELLECIMIENTO  
DE LAS CARRETERAS Y AVENIDAS DE CIRCUNVALACIÓN

## ESTADÍSTICAS INSTITUCIONAL SEGUNDO TRIMESTRE 2023



*Dña. Eleanora Forastá*  
**Lic. Antonio Heredia**  
Encargado del Departamento de Planificación y Desarrollo





GOBIERNO DE LA REPÚBLICA DOMINICANA

**DIRECCIÓN GENERAL DE EMBELLECIMIENTO  
DE LAS CARRETERAS Y AVENIDAS DE CIRCUNVALACIÓN**

Para el periodo Abril – Junio del año 2023, la DIGECAC había programado una meta física de 536,085 metros cuadrados de embellecimiento de áreas verdes de carreteras y avenidas de circunvalación para ser embellecidas en la Zona Metropolitana, región Norte y las oficinas provinciales. Los resultados de la ejecución del mencionado periodo reflejan que la DIGECAC logro su meta en el 100%, como se puede apreciar en la tabla que se muestra más abajo.

Concepto	Abril	Mayo	Junio	Total
Metros Cuadrados Programados	178,695	178,695	178,695	536,085
Metros Cuadrados Ejecutados	177,063	178,695	180,327	536,085
Efectividad	0.9909	1.0000	1.01	1.00

**Fuente: Departamento Mantenimiento Área Verdes**

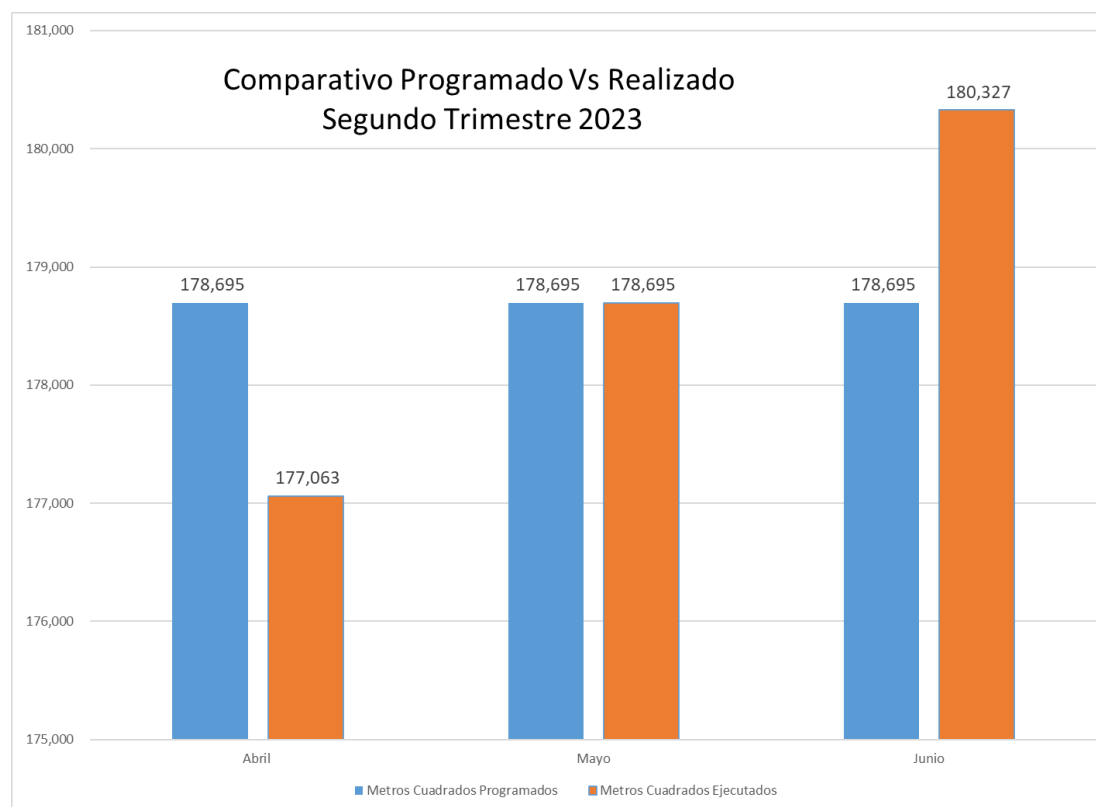




GOBIERNO DE LA REPÚBLICA DOMINICANA

DIRECCIÓN GENERAL DE EMBELLECIMIENTO  
DE LAS CARRETERAS Y AVENIDAS DE CIRCUNVALACIÓN

Gráfico 1





GOBIERNO DE LA REPÚBLICA DOMINICANA

**DIRECCIÓN GENERAL DE EMBELLECIMIENTO  
DE LAS CARRETERAS Y AVENIDAS DE CIRCUNVALACIÓN**

Tabla No. 2

<b>Dirección General de Embellecimiento de Carreteras y Avenidas de Circunvalaciones. Departamento de Planificación y Desarrollo Mz Trabajados II Trimestre 2023</b>				
<b>Lugar</b>	<b>Intervenciones Carreteras /</b>	<b>M2 Programados</b>	<b>M2 Ejecutados</b>	<b>Sub-Indicador de Eficacia</b>
Sede	31	64,330	64,623	1.004555899
Región Norte	21	42,887	41,000	0.956016205
Oficina Provincial Puerto Plata	30	42,887	42,810	0.99820059
Oficina Provincial Samana	29	42,887	43,957	1.024963604
Oficina Provincial San Francisco	28	42,887	42,948	1.001437174
Oficina Provincial La Vega	29	42,887	42,633	0.994093664
Oficina Provincial Santiago	32	42,887	42,636	0.99414806
Oficina Provincial Villa Tapia	28	42,887	42,502	0.991020269
Oficina Provincial Salcedo	20	26,804	27,446	1.023935077
Oficina Provincial San Pedro	23	32,165	32,867	1.021817681
Oficina Provincial La Romana	27	42,887	42,046	0.980385779
Oficina Provincial Hato Mayor	22	26,804	27,131	1.012207655
Oficina Provincial Barahona	29	42,887	43,485	1.013948339
<b>Total Mes de Trimestre</b>	<b>348</b>	<b>536,085</b>	<b>536,085</b>	<b>1</b>

Fuente. Informes de Ejecución II Trimestre 2023 División de Mantenimiento de Áreas, Zona Norte y Oficinas Provinciales.

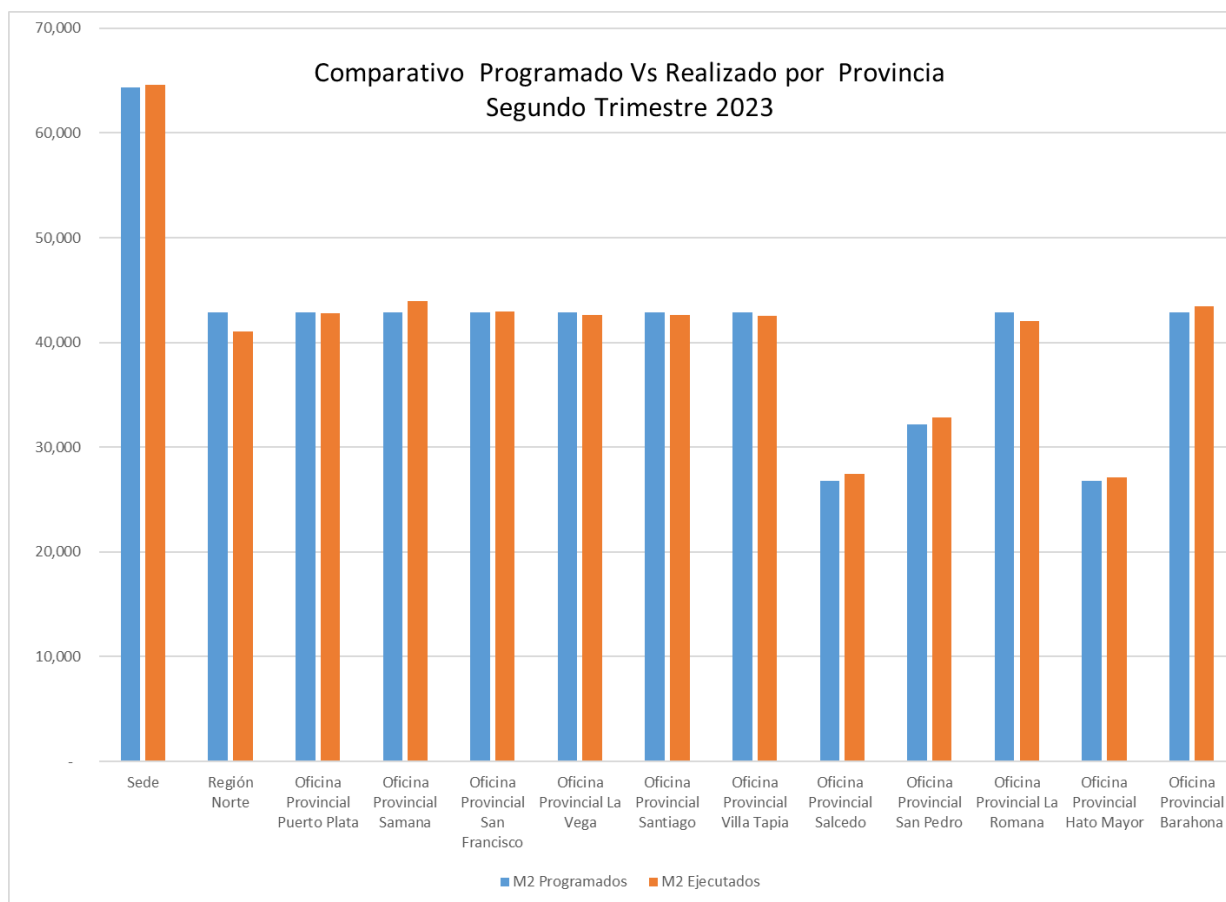




GOBIERNO DE LA REPÚBLICA DOMINICANA

DIRECCIÓN GENERAL DE EMBELLECIMIENTO  
DE LAS CARRETERAS Y AVENIDAS DE CIRCUNVALACIÓN

Gráfico 2



Carretera Mella Km. 91/2 (Sector Hainamosa), Santo Domingo Este, República Dominicana  
Tel.: 829-594-2963 • Fax: 809-594-3020 • Email: embellecimiento@dge.gov.do



GOBIERNO DE LA REPÚBLICA DOMINICANA

**DIRECCIÓN GENERAL DE EMBELLECIMIENTO  
DE LAS CARRETERAS Y AVENIDAS DE CIRCUNVALACIÓN**

La tabla 2 muestra el comparativo entre la programación y la ejecución de metros cuadrados del periodo Abril -Junio 2023, distribuido entre la Zona Metropolitana y las diferentes oficinas provinciales. De igual modo se muestra en el grafico no. 2

## Resultados por mes

A continuación, se muestran los logros alcanzados por meses durante el periodo Abril - Junio – Marzo del 2023.

Los resultados serán mostrados mediante tablas y gráficos, en las tablas se podrán apreciar la comparación de los metros cuadrados programados vs los ejecutados por mes y oficinas provinciales y en cada encabezado se describe el contenido de las diferentes tablas y gráficos.





GOBIERNO DE LA REPÚBLICA DOMINICANA

**DIRECCIÓN GENERAL DE EMBELLECIMIENTO  
DE LAS CARRETERAS Y AVENIDAS DE CIRCUNVALACIÓN**

Tabla III

Dirección General de Embellecimiento de Carreteras y Avenidas de Circunvalaciones. Departamento de Planificación y Desarrollo M2 Trabajados Abril II Trimestre 2023				
Lugar	Intervenciones Carreteras /	M2 Programados	M2 Ejecutados	Sub- Indicador
Sede	7	20,869	21,246	1.01804248
Región Norte	4	14,348	14,131	0.98489691
Oficina Provincial Puerto Plata	9	14,348	14,190	0.98902935
Oficina Provincial Samana	10	14,348	14,171	0.98765187
Oficina Provincial San Francisco	9	14,348	14,164	0.98719271
Oficina Provincial La Vega	9	14,348	14,164	0.98719271
Oficina Provincial Santiago	10	14,348	14,169	0.98756004
Oficina Provincial Villa Tapia	8	14,348	14,159	0.98682538
Oficina Provincial Salcedo	6	8,967	8,853	0.98722944
Oficina Provincial San Pedro	8	10,761	10,624	0.98725393
Oficina Provincial La Romana	8	14,348	14,176	0.9880192
Oficina Provincial Hato Mayor	7	8,967	8,852	0.98718536
Oficina Provincial Barahona	10	14,348	14,164	0.98719271
Total Mes de Abril	106	178,695	177,063	0.99086712



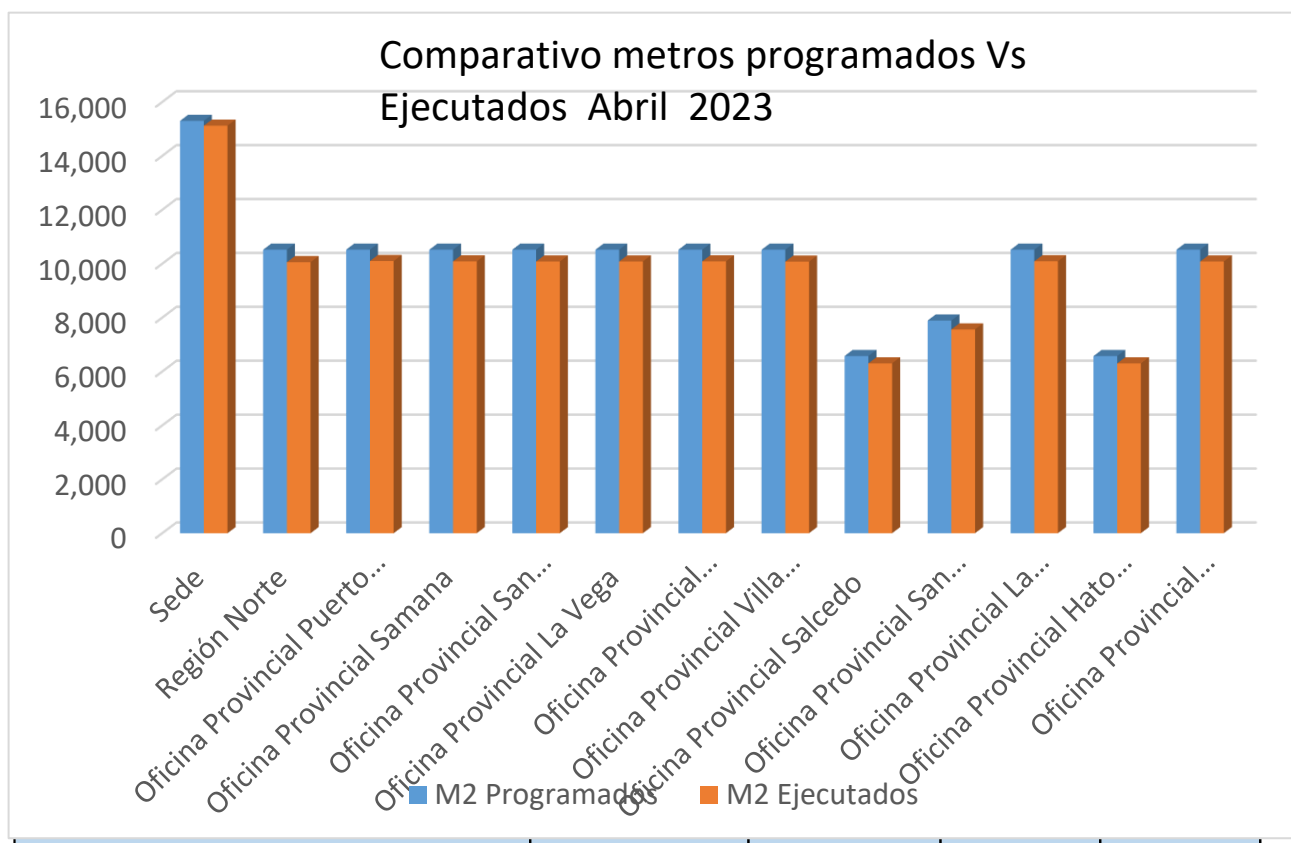




GOBIERNO DE LA REPÚBLICA DOMINICANA

DIRECCIÓN GENERAL DE EMBELLECIMIENTO  
DE LAS CARRETERAS Y AVENIDAS DE CIRCUNVALACIÓN

Gráfico III





GOBIERNO DE LA REPÚBLICA DOMINICANA

**DIRECCIÓN GENERAL DE EMBELLECIMIENTO  
DE LAS CARRETERAS Y AVENIDAS DE CIRCUNVALACIÓN**

Tabla IV

<b>Dirección General de Embellecimiento de Carreteras y Avenidas de Circunvalaciones. Departamento de Planificación y Desarrollo M2 Trabajados Mayo II Trimestre 2023</b>				
<b>Lugar</b>	<b>Intervenciones Carreteras /</b>	<b>M2 Programados</b>	<b>M2 Ejecutados</b>	<b>Sub- Indicador</b>
<b>Sede</b>	10	21,443	21,442	0.99993881
<b>Región Norte</b>	7	14,296	12,645	0.88453631
<b>Oficina Provincial Puerto Plata</b>	8	14,296	14,422	1.00881366
<b>Oficina Provincial Samana</b>	6	14,296	15,433	1.07957657
<b>Oficina Provincial San Francisco</b>	6	14,296	14,270	0.99819923
<b>Oficina Provincial La Vega</b>	7	14,296	14,314	1.0012951
<b>Oficina Provincial Santiago</b>	9	14,296	14,301	1.00041057
<b>Oficina Provincial Villa Tapia</b>	7	14,296	14,295	0.9999683
<b>Oficina Provincial Salcedo</b>	5	8,935	9,320	1.04311456
<b>Oficina Provincial San Pedro</b>	6	10,722	10,722	0.99999778
<b>Oficina Provincial La Romana</b>	8	14,296	13,416	0.93849302
<b>Oficina Provincial Hato Mayor</b>	6	8,935	8,947	1.00136445
<b>Oficina Provincial Barahona</b>	9	14,296	15,168	1.0610013
<b>Total Mes de Mayo</b>	<b>92</b>	<b>178,695</b>	<b>178,695</b>	<b>0.63725038</b>

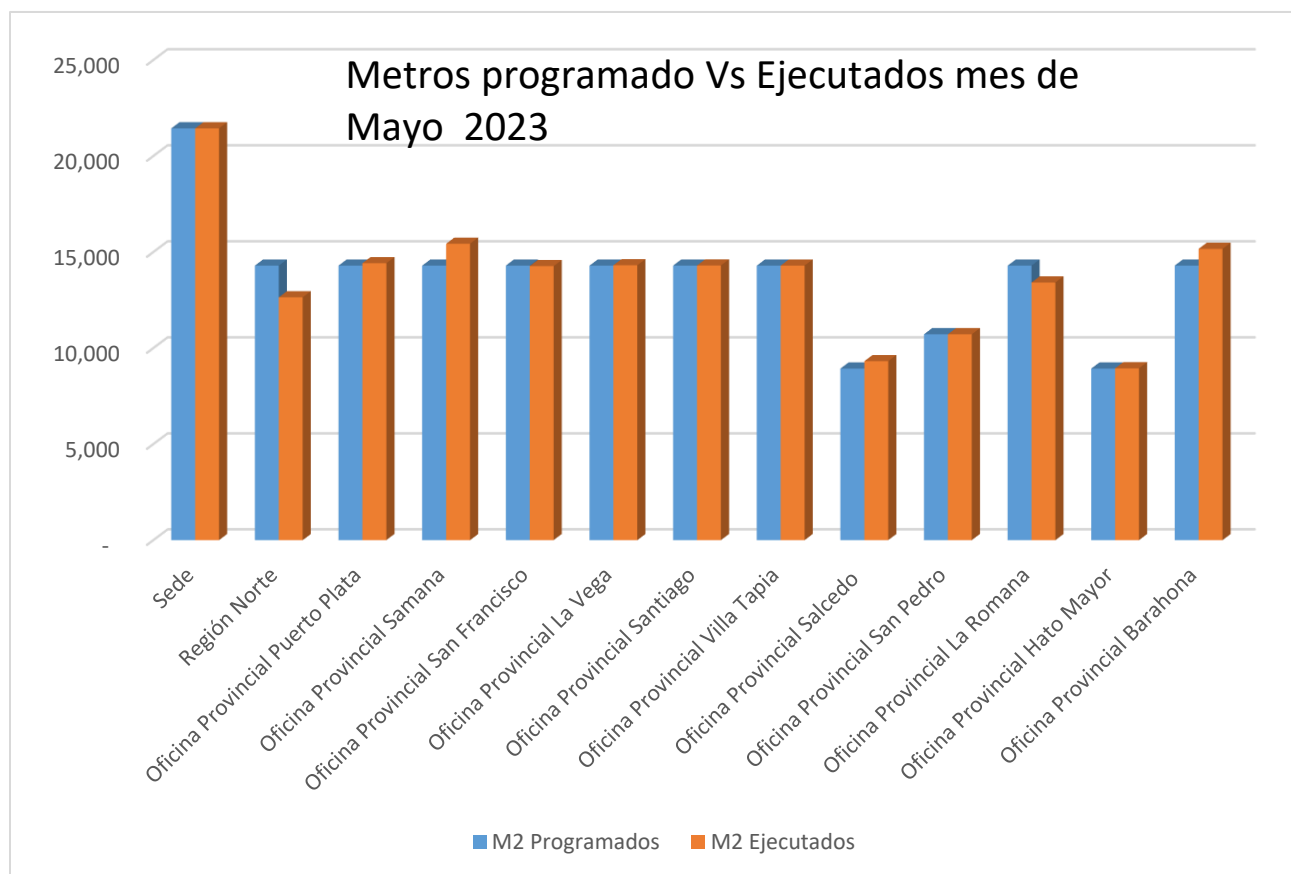




GOBIERNO DE LA REPÚBLICA DOMINICANA

DIRECCIÓN GENERAL DE EMBELLECIMIENTO  
DE LAS CARRETERAS Y AVENIDAS DE CIRCUNVALACIÓN

Gráfico IV





GOBIERNO DE LA REPÚBLICA DOMINICANA

**DIRECCIÓN GENERAL DE EMBELLECIMIENTO  
DE LAS CARRETERAS Y AVENIDAS DE CIRCUNVALACIÓN**

Tabla V

<b>Dirección General de Embellecimiento de Carreteras y Avenidas de Circunvalaciones. Departamento de Planificación y Desarrollo M2 Trabajados Junio II Trimestre 2023</b>				
<b>Lugar</b>	<b>Intervenciones Carreteras /</b>	<b>M2 Programados</b>	<b>M2 Ejecutados</b>	<b>Sub- Indicador</b>
<b>Sede</b>	9	21,996	21,888	0.99505913
<b>Región Norte</b>	7	14,245	14,146	0.99300379
<b>Oficina Provincial Puerto Plata</b>	9	14,245	14,245	0.99995654
<b>Oficina Provincial Samana</b>	9	14,245	14,440	1.01365551
<b>Oficina Provincial San Francisco</b>	9	14,245	14,499	1.01778586
<b>Oficina Provincial La Vega</b>	9	14,245	14,200	0.99678994
<b>Oficina Provincial Santiago</b>	9	14,245	14,207	0.99734065
<b>Oficina Provincial Villa Tapia</b>	9	14,245	14,107	0.99031907
<b>Oficina Provincial Salcedo</b>	7	8,903	9,257	1.03974553
<b>Oficina Provincial San Pedro</b>	7	10,684	11,410	1.06792366
<b>Oficina Provincial La Romana</b>	7	14,245	14,393	1.01035124
<b>Oficina Provincial Hato Mayor</b>	7	8,903	9,283	1.04260923
<b>Oficina Provincial Barahona</b>	7	14,245	14,254	1.00057609
<b>Total Mes de Junio</b>	<b>103</b>	<b>178,695</b>	<b>180,327</b>	<b>0.97941502</b>





GOBIERNO DE LA REPÚBLICA DOMINICANA

DIRECCIÓN GENERAL DE EMBELLECIMIENTO  
DE LAS CARRETERAS Y AVENIDAS DE CIRCUNVALACIÓN

Gráfico No. V





GOBIERNO DE LA REPÚBLICA DOMINICANA

DIRECCIÓN GENERAL DE EMBELLECIMIENTO  
DE LAS CARRETERAS Y AVENIDAS DE CIRCUNVALACIÓN

## Producción de Plantas

A continuación, presentamos los resultados de las plantas utilizadas en operativos externos e internos, por el Departamento técnico (División de Producción y Distribución de Plantas), de esta Dirección General de Embellecimiento de las Carreteras y Avenidas de Circunvalación (DIGECAC), Durante el Segundo Trimestre del año 2023.

Tabla No. VI

Plantas Utilizadas en Operativos en el Segundo Trimestre 2023

Actividad	Abril	Mayo	Junio	Total
Operativo Externo	12,267	11,172	9,404	32,843
Operativo Interno	2,805	1,862	7,129	11,796

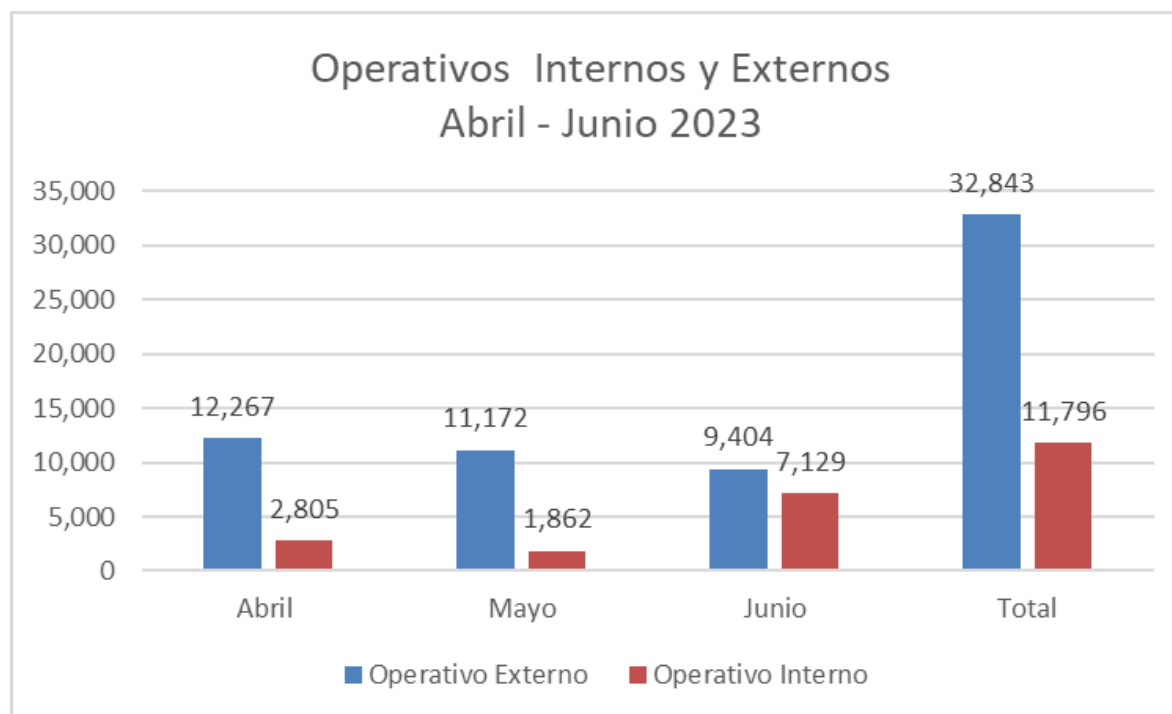




GOBIERNO DE LA REPÚBLICA DOMINICANA

DIRECCIÓN GENERAL DE EMBELLECIMIENTO  
DE LAS CARRETERAS Y AVENIDAS DE CIRCUNVALACIÓN

Grafico VI



En el gráfico anterior se muestra las plantas utilizadas en los operativos interno y externos en el periodo Abril – junio 2023

