



GOBIERNO DE LA REPÚBLICA DOMINICANA

DIRECCIÓN GENERAL DE EMBELLECIMIENTO
DE LAS CARRETERAS Y AVENIDAS DE CIRCUNVALACIÓN



Julio 2024

Elaborado por: Departamento de Planificación y Desarrollo.



Carretera Mella Km. 91/2 (Sector Hainamosa), Santo Domingo Este, República Dominicana
Tel.: 829-594-2963 • Fax: 809-594-3020 • Email: embellecimiento@dge.gov.do



GOBIERNO DE LA REPÚBLICA DOMINICANA

DIRECCIÓN GENERAL DE EMBELLECIMIENTO
DE LAS CARRETERAS Y AVENIDAS DE CIRCUNVALACIÓN

ESTADÍSTICAS INSTITUCIONAL SEGUNDO TRIMESTRE 2024



Lic. Antonio Heredia
Encargado del Departamento de Planificación y Desarrollo



Carretera Mella Km. 91/2 (Sector Hainamosa), Santo Domingo Este, República Dominicana
Tel.: 829-594-2963 • Fax: 809-594-3020 • Email: embellecimiento@dge.gov.do



GOBIERNO DE LA REPÚBLICA DOMINICANA

**DIRECCIÓN GENERAL DE EMBELLECIMIENTO
DE LAS CARRETERAS Y AVENIDAS DE CIRCUNVALACIÓN**

Para el periodo Abril – Junio del año 2024, la DIGECAC había programado una meta física de 691,487 metros cuadrados de embellecimiento de áreas verdes de carreteras y avenidas de circunvalación para ser embellecidas en la Zona Metropolitana, región Norte y las oficinas provinciales. Los resultados de la ejecución del mencionado periodo reflejan que la DIGECAC logro su meta en el 99.71%, como se puede apreciar en la tabla que se muestra más abajo.

Metros Cuadrados Programados Vs Metros Cuadrados Ejecutados de Embellecimientos				
Concepto	Abril	Mayo	Junio	Total
Metros Cuadrados Programados	291,991	198,664	200,832	691,487
Metros Cuadrados Ejecutados	290,360	199,564	199,563	689,487
% de Logro				99.71%

Fuente: División de Mantenimiento Áreas Verdes

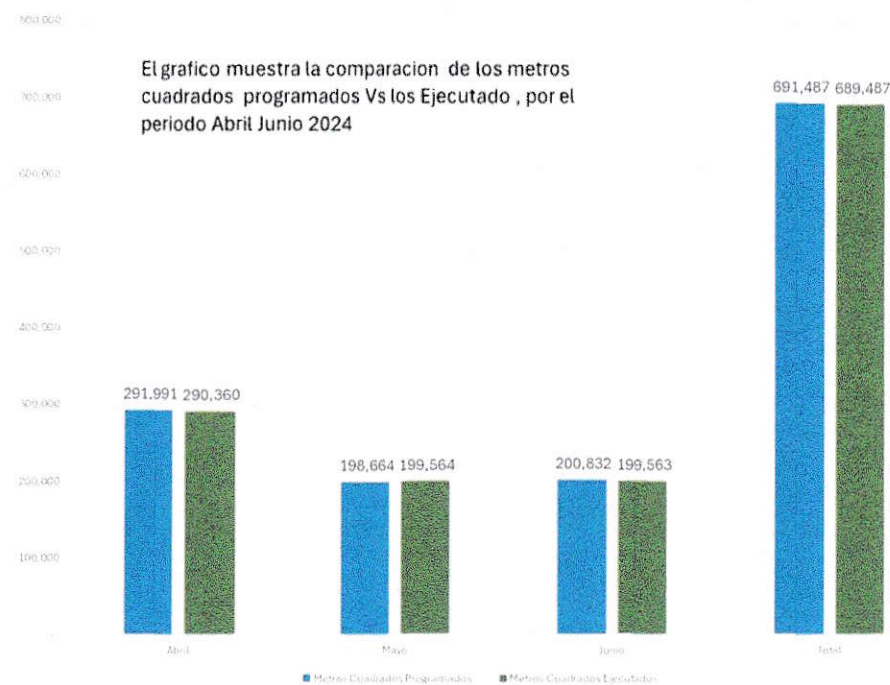




GOBIERNO DE LA REPÚBLICA DOMINICANA

DIRECCIÓN GENERAL DE EMBELLECIMIENTO
DE LAS CARRETERAS Y AVENIDAS DE CIRCUNVALACIÓN

Gráfico 1





GOBIERNO DE LA REPÚBLICA DOMINICANA

DIRECCIÓN GENERAL DE EMBELLECIMIENTO
DE LAS CARRETERAS Y AVENIDAS DE CIRCUNVALACIÓN

Tabla No. 2

Comparativo de Metros Cuadrados Programados Vs Trabajados II Trimestre 2024 por Oficina Provinciales				
Lugar	Intervenciones Carreteras / Avenidas	M² Programados	M² Ejecutados	Sub-Indicador de Eficacia
Sede	32	82,978	83,115	1.001649927
Región Norte	23	55,319	52,733	0.953250648
Oficina Provincial Puerto Plata	31	55,319	55,060	0.995313002
Oficina Provincial Samaná	30	55,319	56,536	1.021998596
Oficina Provincial San Francisco	29	55,319	55,238	0.998540223
Oficina Provincial La Vega	30	55,319	54,833	0.991217957
Oficina Provincial Santiago	34	55,319	54,836	0.991272196
Oficina Provincial Villa Tapia	29	55,319	54,664	0.988153452
Oficina Provincial Salcedo	22	34,574	35,299	1.020973045
Oficina Provincial San Pedro	25	41,489	42,272	1.018861773
Oficina Provincial La Romana	28	55,319	54,077	0.977549725
Oficina Provincial Hato Mayor	24	34,574	34,895	1.009279548
Oficina Provincial Barahona	30	55,319	55,928	1.011015196
Total de Trimestre	369	691,487	689,487	0.997107207

Fuente: Informes de Ejecución II Trimestre 2024 División de Mantenimiento de Áreas, Zona Norte y Oficinas Provinciales.

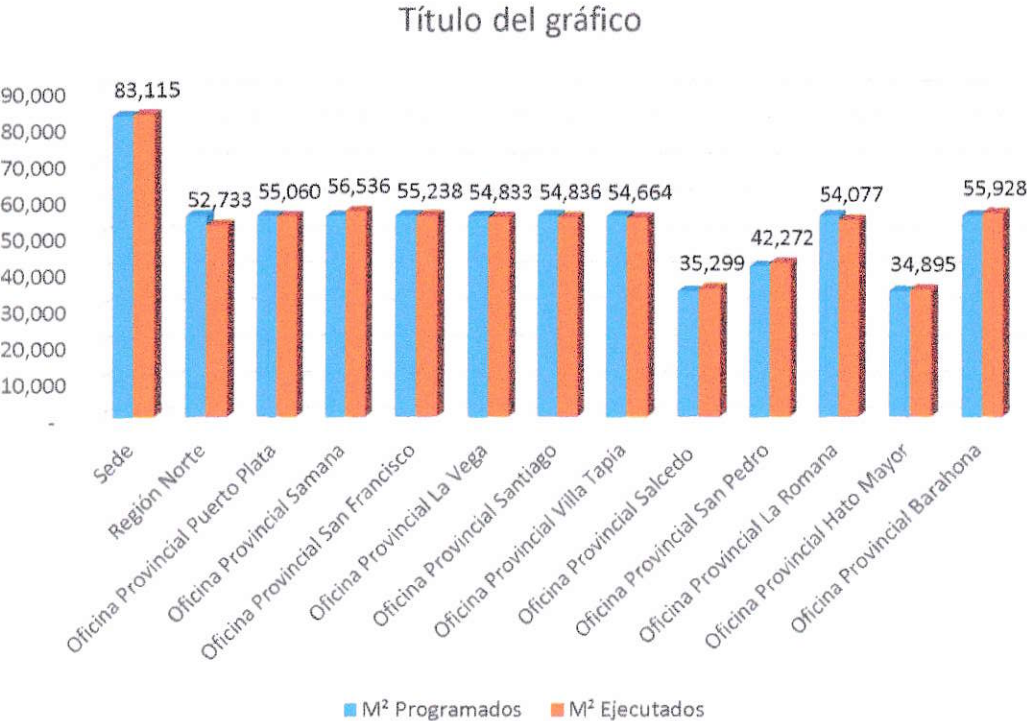




GOBIERNO DE LA REPÚBLICA DOMINICANA

DIRECCIÓN GENERAL DE EMBELLECIMIENTO
DE LAS CARRETERAS Y AVENIDAS DE CIRCUNVALACIÓN

Gráfico 2



La tabla 2 muestra el comparativo entre la programación y la ejecución de metros cuadrados del periodo Abril -junio 2024, distribuido entre la Zona Metropolitana y las diferentes oficinas provinciales. De igual modo se muestra en el grafico no. 2





GOBIERNO DE LA REPÚBLICA DOMINICANA

**DIRECCIÓN GENERAL DE EMBELLECIMIENTO
DE LAS CARRETERAS Y AVENIDAS DE CIRCUNVALACIÓN**

4

Resultados por mes

A continuación, se muestran los logros alcanzados por meses durante el periodo Abril - Junio del 2024.

Los resultados serán mostrados mediante tablas y gráficos, en las tablas se podrán apreciar la comparación de los metros cuadrados programados vs los ejecutados por mes y oficinas provinciales y en cada encabezado se describe el contenido de las diferentes tablas y gráficos.





GOBIERNO DE LA REPÚBLICA DOMINICANA

**DIRECCIÓN GENERAL DE EMBELLECIMIENTO
DE LAS CARRETERAS Y AVENIDAS DE CIRCUNVALACIÓN**

Tabla III

Dirección General de Embellecimiento de Carreteras y Avenidas de Circunvalaciones. Departamento de Planificación y Desarrollo M2 Trabajados Abril II Trimestre 2024				
Lugar	Intervenciones Carreteras / Avenidas	M ² Programados	M ² Ejecutados	Sub- Indicador de Eficacia
Sede	7	34,101	34,841	1.0216881
Región Norte	4	23,445	23,173	0.98842384
Oficina Provincial Puerto Plata	10	23,445	23,270	0.99257107
Oficina Provincial Samana	11	23,445	23,238	0.99118866
Oficina Provincial San Francisco	10	23,445	23,227	0.99072785
Oficina Provincial La Vega	10	23,445	23,227	0.99072785
Oficina Provincial Santiago	11	23,445	23,236	0.9910965
Oficina Provincial Villa Tapia	9	23,445	23,218	0.99035921
Oficina Provincial Salcedo	6	14,653	14,517	0.99076472
Oficina Provincial San Pedro	8	17,583	17,421	0.99078929
Oficina Provincial La Romana	9	23,445	23,247	0.9915573
Oficina Provincial Hato Mayor	7	14,653	14,517	0.99072048
Oficina Provincial Barahona	11	23,445	23,227	0.99072785
Total Mes de Enero	113	291,991	290,360	0.994

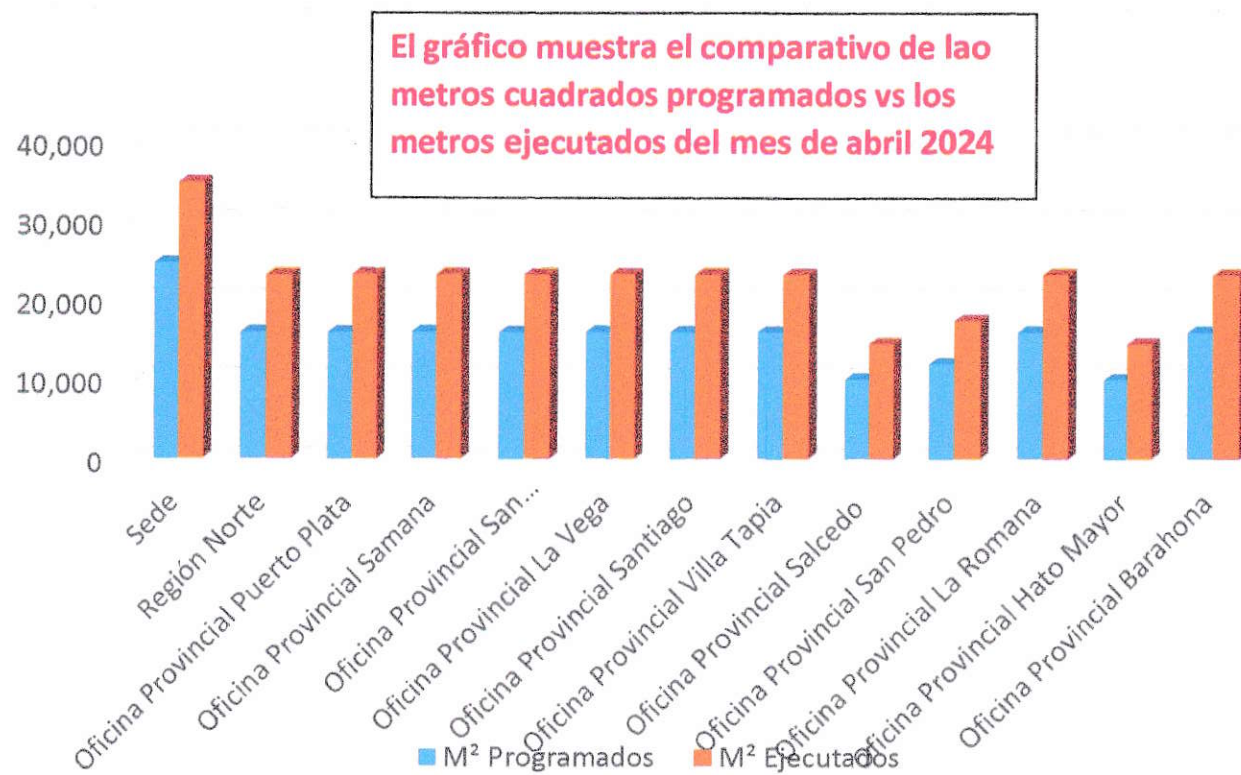




GOBIERNO DE LA REPÚBLICA DOMINICANA

DIRECCIÓN GENERAL DE EMBELLECIMIENTO
DE LAS CARRETERAS Y AVENIDAS DE CIRCUNVALACIÓN

Gráfico III





GOBIERNO DE LA REPÚBLICA DOMINICANA

**DIRECCIÓN GENERAL DE EMBELLECIMIENTO
DE LAS CARRETERAS Y AVENIDAS DE CIRCUNVALACIÓN**

Tabla IV

Dirección General de Embellecimiento de Carreteras y Avenidas de Circunvalaciones. Departamento de Planificación y Desarrollo M ² Trabajados Mayo II Trimestre 2024				
Lugar	Intervenciones Carreteras / Avenidas	M ² Programados	M ² Ejecutados	Sub- Indicador de Eficacia
Sede	11	23,840	23,946	1.00446664
Región Norte	8	15,893	14,122	0.88854158
Oficina Provincial Puerto Plata	8	15,893	16,106	1.01338167
Oficina Provincial Samaná	7	15,893	17,236	1.084465
Oficina Provincial San Francisco	7	15,893	15,936	1.00271917
Oficina Provincial La Vega	8	15,893	15,986	1.00582907
Oficina Provincial Santiago	9	15,893	15,972	1.00494053
Oficina Provincial Villa Tapia	8	15,893	15,965	1.00449626
Oficina Provincial Salcedo	6	9,933	10,408	1.04783789
Oficina Provincial San Pedro	7	11,920	11,974	1.00452588
Oficina Provincial La Romana	8	15,893	14,983	0.94274262
Oficina Provincial Hato Mayor	7	9,933	9,992	1.00589873
Oficina Provincial Barahona	9	15,893	16,939	1.06580563
Total Mes de Febrero	101.92	198,664	199,564	1.0045281

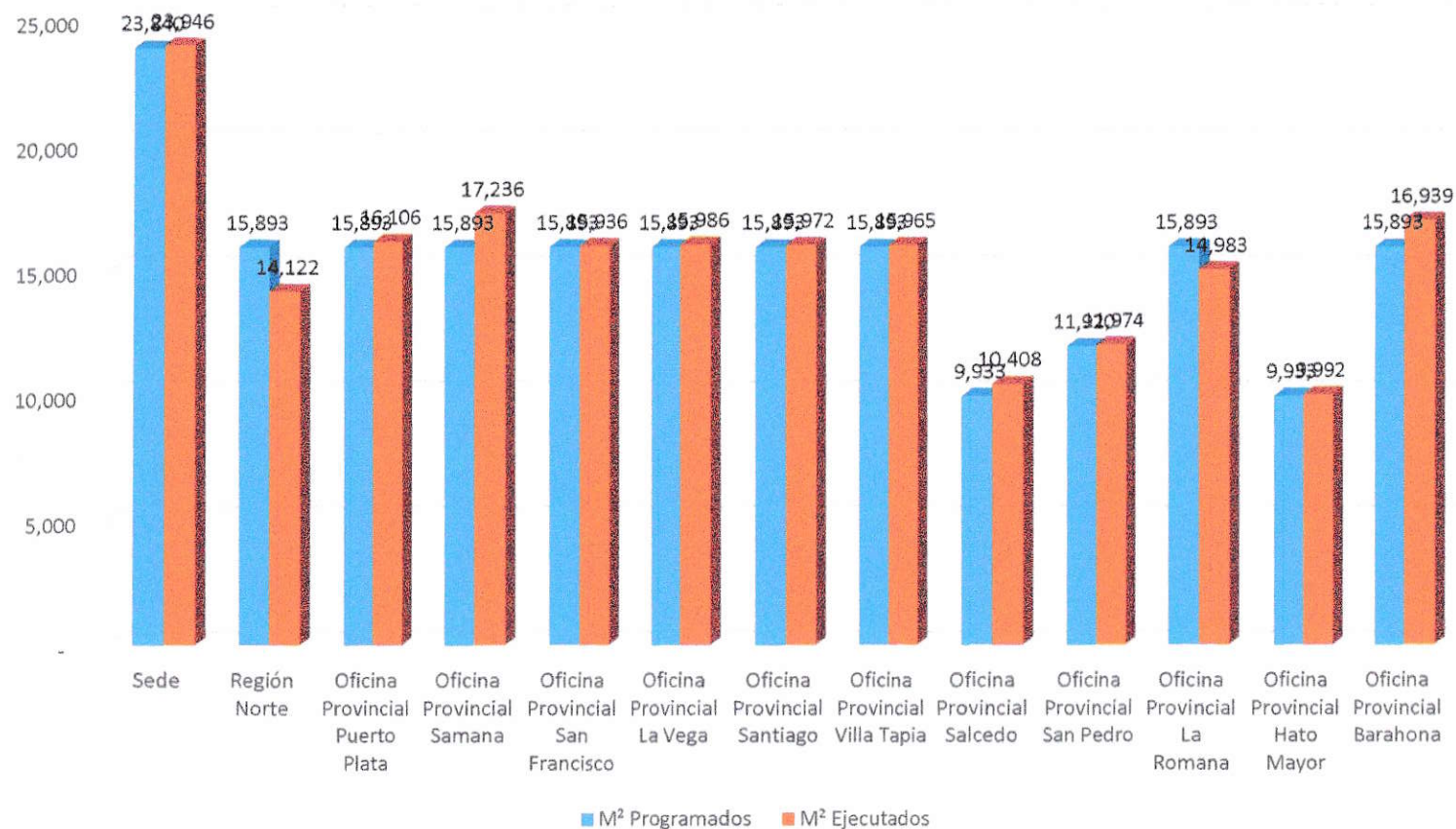




GOBIERNO DE LA REPÚBLICA DOMINICANA

DIRECCIÓN GENERAL DE EMBELLECIMIENTO
DE LAS CARRETERAS Y AVENIDAS DE CIRCUNVALACIÓN

Gráfico IV





GOBIERNO DE LA REPÚBLICA DOMINICANA

**DIRECCIÓN GENERAL DE EMBELLECIMIENTO
DE LAS CARRETERAS Y AVENIDAS DE CIRCUNVALACIÓN**

Tabla V

Dirección General de Embellecimiento de Carreteras y Avenidas de Circunvalaciones. Departamento de Planificación y Desarrollo M2 Trabajados Junio II Trimestre 2024				
Lugar	Intervenciones Carreteras / Avenidas	M ² Programados	M ² Ejecutados	Sub- Indicador de Eficacia
Sede	11	24,721	24,223	0.97982177
Región Norte	8	16,010	15,655	0.9777979
Oficina Provincial Puerto Plata	10	16,010	15,764	0.98464418
Oficina Provincial Samana	10	16,010	15,980	0.99813339
Oficina Provincial San Francisco	10	16,010	16,045	1.00220048
Oficina Provincial La Vega	10	16,010	15,714	0.98152607
Oficina Provincial Santiago	11	16,010	15,723	0.98206835
Oficina Provincial Villa Tapia	10	16,010	15,612	0.97515429
Oficina Provincial Salcedo	8	10,006	10,245	1.02382388
Oficina Provincial San Pedro	8	12,008	12,627	1.05157052
Oficina Provincial La Romana	8	16,010	15,928	0.99487971
Oficina Provincial Hato Mayor	8	10,006	10,273	1.02664374
Oficina Provincial Barahona	8	16,010	15,774	0.98525425
Total Mes de Marzo	117.52	200,832	199,563	0.99368

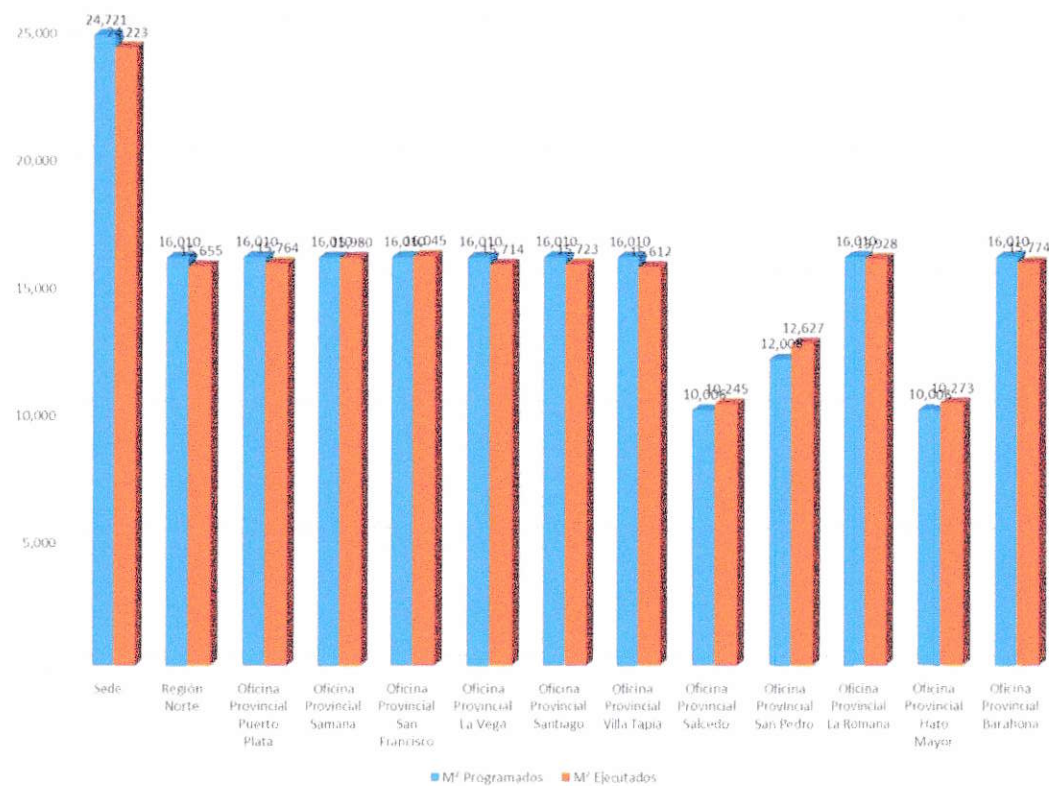




GOBIERNO DE LA REPÚBLICA DOMINICANA

DIRECCIÓN GENERAL DE EMBELLECIMIENTO
DE LAS CARRETERAS Y AVENIDAS DE CIRCUNVALACIÓN

Gráfico No. V





GOBIERNO DE LA REPÚBLICA DOMINICANA

DIRECCIÓN GENERAL DE EMBELLECIMIENTO
DE LAS CARRETERAS Y AVENIDAS DE CIRCUNVALACIÓN

Producción de Plantas

A continuación, presentamos los resultados de las plantas utilizadas en operativos externos e internos, por el Departamento técnico (División de Producción y Distribución de Plantas), de esta Dirección General de Embellecimiento de las Carreteras y Avenidas de Circunvalación (DIGECAC), Durante el Segundo Trimestre del año 2024.

Tabla No. VI

Plantas Utilizadas en Operativos en el Segundo Trimestre 2024

Plantas Usadas Por tipo de Operativos Abril- Junio 2024

Concepto	Abril	Mayo	Junio	Total
Operativo Externo	1,820	400	881	3,101
Operativo Interno	7,547	8,433	3,972	19,952
Total general	9,367	8,833	4,853	23,053

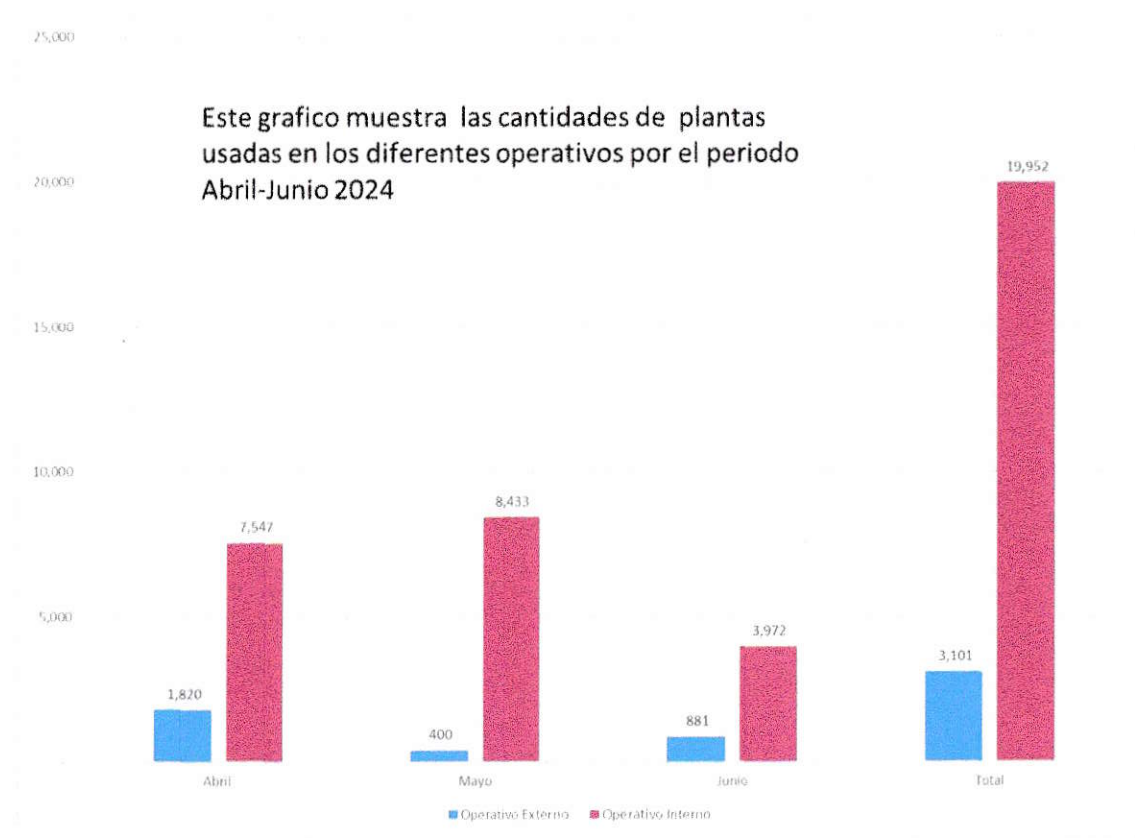




GOBIERNO DE LA REPÚBLICA DOMINICANA

DIRECCIÓN GENERAL DE EMBELLECIMIENTO
DE LAS CARRETERAS Y AVENIDAS DE CIRCUNVALACIÓN

Grafico VI





GOBIERNO DE LA REPÚBLICA DOMINICANA

**DIRECCIÓN GENERAL DE EMBELLECIMIENTO
DE LAS CARRETERAS Y AVENIDAS DE CIRCUNVALACIÓN**

La DIGECAC durante el periodo Abril-Junio 2024 sembró la cantidad de 32,416 plantas ornamentales, de las cuales 3,380 plantas no prosperaron, como se puede observar en la siguiente tabla.

Tabla no. VII

Cocepto	Abril	Mayo	Junio	Total
Plantas Sembradas	13,346	9,838	9,232	32,416
Plantas No Prosperaron	1,560	1,295	525	3,380





GOBIERNO DE LA REPÚBLICA DOMINICANA

DIRECCIÓN GENERAL DE EMBELLECIMIENTO
DE LAS CARRETERAS Y AVENIDAS DE CIRCUNVALACIÓN

Grafico No. VII





GOBIERNO DE LA REPÚBLICA DOMINICANA

**DIRECCIÓN GENERAL DE EMBELLECIMIENTO
DE LAS CARRETERAS Y AVENIDAS DE CIRCUNVALACIÓN**

La DIGECAC para el segundo trimestre obtuvo de desempeño excelente en su ejecución presupuestaria, tanto en meta financiera, como en la meta física, alcanzando un índice de efectividad de 97.31% y 99,71% respectivamente, como se puede apreciar en la siguiente tabla.

Tabla No. VIII

Ejecución Presupuestaria Meta Financiera y Física Segundo Trimestre 2024

Concepto	Programada	Ejecutada	Efectividad
Meta Financiera- RD\$	94,050,000	91,518,464	97.31%
Meta Física- Unidades	691,487	689,487	99.71%

