



GOBIERNO DE LA REPÚBLICA DOMINICANA  
DIRECCIÓN GENERAL DE EMBELLECIMIENTO  
DE LAS CARRETERAS Y AVENIDAS DE CIRCUNVALACIÓN



---

Octubre 2023

Elaborado por: Departamento de Planificación y Desarrollo.



---

Carretera Mella Km. 91/2 (Sector Hainamosa), Santo Domingo Este, República Dominicana  
Tel.: 829-594-2963 • Fax: 809-594-3020 • Email: embellecimiento@dge.gov.do



GOBIERNO DE LA REPÚBLICA DOMINICANA

DIRECCIÓN GENERAL DE EMBELLECIMIENTO  
DE LAS CARRETERAS Y AVENIDAS DE CIRCUNVALACIÓN

## ESTADÍSTICAS INSTITUCIONAL TERCER TRIMESTRE 2023



Lic. Antonio Heredia

Encargado del Departamento de Planificación y Desarrollo





GOBIERNO DE LA REPÚBLICA DOMINICANA

**DIRECCIÓN GENERAL DE EMBELLECIMIENTO  
DE LAS CARRETERAS Y AVENIDAS DE CIRCUNVALACIÓN**

Para el periodo Julio – Septiembre del año 2023, la DIGECAC había programado una meta física de 588,536 metros cuadrados de embellecimiento de áreas verdes de carreteras y avenidas de circunvalación para ser embellecidas en la Zona Metropolitana, región Norte y las oficinas provinciales, logrando una ejecución de 595,087 metros cuadrados, representando efectividad de 1.0111, como se apreciar en la tabla que se muestra más abajo.

| Concepto                     | Julio   | Agosto  | Septiembre | Total   |
|------------------------------|---------|---------|------------|---------|
| Metros Cuadrados Programados | 196,179 | 196,179 | 196,179    | 588,536 |
| Metros Cuadrados Ejecutados  | 196,179 | 196,608 | 202,300    | 595,087 |
| Efectividad                  | 1.0000  | 1.0022  | 1.0312     | 1.0111  |

**Fuente: Departamento Mantenimiento Área Verdes**





GOBIERNO DE LA REPÚBLICA DOMINICANA

DIRECCIÓN GENERAL DE EMBELLECIMIENTO  
DE LAS CARRETERAS Y AVENIDAS DE CIRCUNVALACIÓN

Gráfico 1

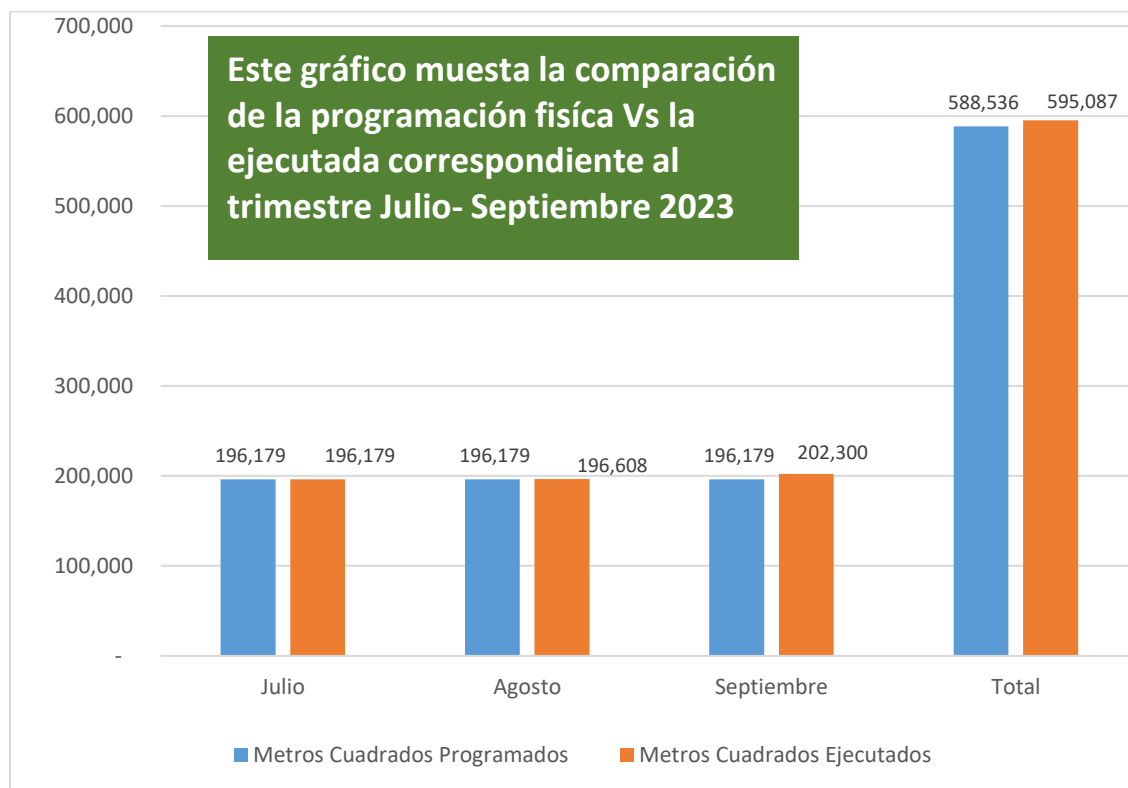


Tabla No. 2





GOBIERNO DE LA REPÚBLICA DOMINICANA

**DIRECCIÓN GENERAL DE EMBELLECIMIENTO  
DE LAS CARRETERAS Y AVENIDAS DE CIRCUNVALACIÓN**

| Dirección General de Embellecimiento de Carreteras y Avenidas de Circunvalaciones.<br>Departamento de Planificación y Desarrollo<br>M <sup>2</sup> Programados Vs Trabajados III Trimestre 2023 |                                |                            |                           |                              |
|---|--------------------------------|----------------------------|---------------------------|------------------------------|
| Lugar   | Intervenciones<br>Carreteras / | M <sup>2</sup> Programados | M <sup>2</sup> Ejecutados | Sub-Indicador de<br>Eficacia |
| Sede  | 32                             | 70,624                     | 71,736                    | 1.015736651                  |
| Región Norte  | 23                             | 47,083                     | 45,513                    | 0.966656708                  |
| Oficina Provincial Puerto Plata   | 31                             | 47,083                     | 47,521                    | 1.009310607                  |
| Oficina Provincial Samana   | 30                             | 47,083                     | 48,795                    | 1.036371495                  |
| Oficina Provincial San Francisco  | 29                             | 47,083                     | 47,675                    | 1.012583214                  |
| Oficina Provincial La Vega  | 30                             | 47,083                     | 47,326                    | 1.005157971                  |
| Oficina Provincial Santiago   | 34                             | 47,083                     | 47,328                    | 1.005212973                  |
| Oficina Provincial Villa Tapia  | 29                             | 47,083                     | 47,179                    | 1.002050369                  |
| Oficina Provincial Salcedo  | 22                             | 29,427                     | 30,467                    | 1.035331521                  |
| Oficina Provincial San Pedro  | 25                             | 35,312                     | 36,484                    | 1.033190557                  |
| Oficina Provincial La Romana  | 28                             | 47,083                     | 46,673                    | 0.991297516                  |
| Oficina Provincial Hato Mayor   | 24                             | 29,427                     | 30,118                    | 1.023473572                  |
| Oficina Provincial Barahona   | 30                             | 47,083                     | 48,271                    | 1.025233629                  |
| Total de Trimestre  | 369                            | 588,536                    | 595,087                   | 1.011130045                  |

Fuente. Informes de Ejecución II Trimestre 2023 División de Mantenimiento de Áreas, Zona Norte y Oficinas Provinciales.



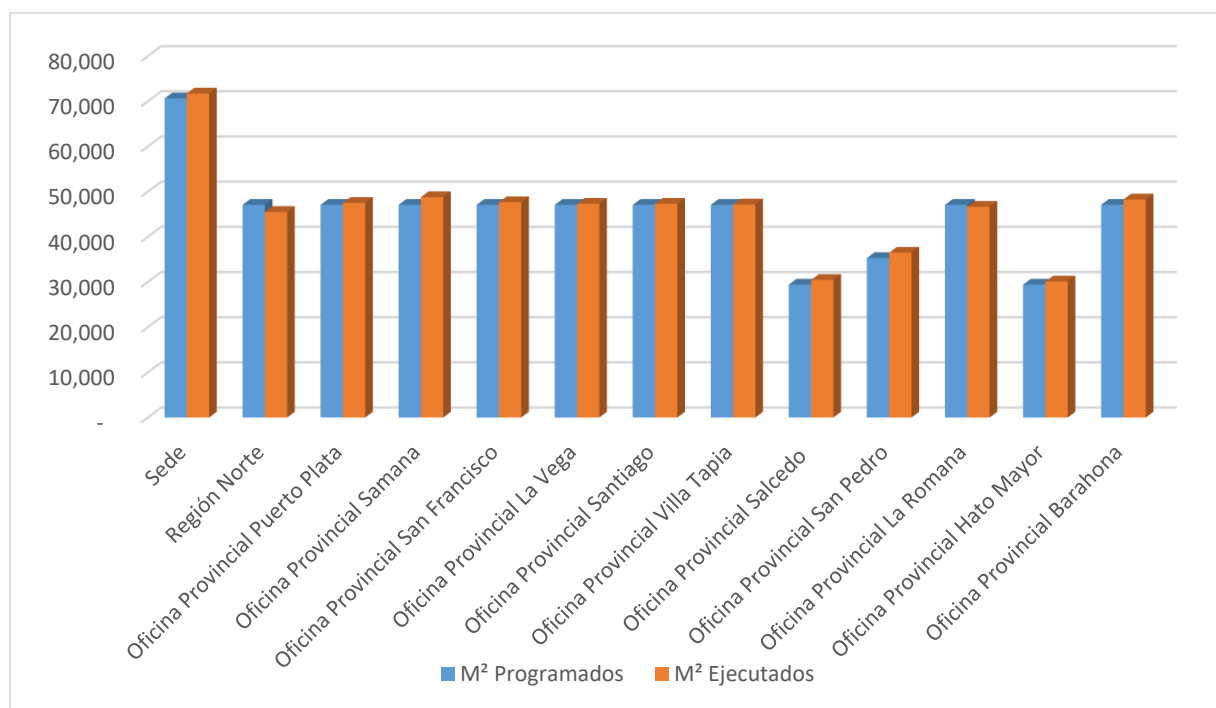


GOBIERNO DE LA REPÚBLICA DOMINICANA

DIRECCIÓN GENERAL DE EMBELLECIMIENTO  
DE LAS CARRETERAS Y AVENIDAS DE CIRCUNVALACIÓN

Gráfico 2

Este gráfico muestra la programación en M<sup>2</sup> de la meta física Vs la ejecutada del tercer trimestre 2023, por oficinas provinciales.



Resultados mensuales por provincias julio septiembre 2023



GOBIERNO DE LA REPÚBLICA DOMINICANA

**DIRECCIÓN GENERAL DE EMBELLECIMIENTO  
DE LAS CARRETERAS Y AVENIDAS DE CIRCUNVALACIÓN**

A continuación, se muestran los logros alcanzados por meses durante el periodo Julio – septiembre 2023.

Los resultados serán mostrados mediante tablas y gráficos, en las tablas se podrán apreciar la comparación de los metros cuadrados programados vs los ejecutados por mes y oficinas provinciales y en cada encabezado se describe el contenido de las diferentes tablas y gráficos.





GOBIERNO DE LA REPÚBLICA DOMINICANA

**DIRECCIÓN GENERAL DE EMBELLECIMIENTO  
DE LAS CARRETERAS Y AVENIDAS DE CIRCUNVALACIÓN**

Tabla III

| Dirección General de Embellecimiento de Carreteras y Avenidas de Circunvalaciones.<br>Departamento de Planificación y Desarrollo<br>Mz Trabajados Julio III Trimestre 2023 |  |                               |                              |                                  |
|--|--|-------------------------------|------------------------------|----------------------------------|
| Lugar  | Intervenciones<br>Carreteras /<br>Avenidas | M <sup>2</sup><br>Programados | M <sup>2</sup><br>Ejecutados | Sub-<br>Indicador<br>de Eficacia |
| Sede   | 7  | 22,911                        | 23,540                       | 1.02742583                       |
| Región Norte   | 4  | 15,752                        | 15,657                       | 0.99397476                       |
| Oficina Provincial Puerto Plata  | 10   | 15,752                        | 15,722                       | 0.99814528                       |
| Oficina Provincial Samana  | 11   | 15,752                        | 15,700                       | 0.99675511                       |
| Oficina Provincial San Francisco   | 10   | 15,752                        | 15,693                       | 0.99629172                       |
| Oficina Provincial La Vega   | 10   | 15,752                        | 15,693                       | 0.99629172                       |
| Oficina Provincial Santiago  | 11   | 15,752                        | 15,699                       | 0.99666243                       |
| Oficina Provincial Villa Tapia   | 9  | 15,752                        | 15,687                       | 0.995921                         |
| Oficina Provincial Salcedo   | 6  | 9,845                         | 9,809                        | 0.99632879                       |
| Oficina Provincial San Pedro   | 8  | 11,814                        | 11,771                       | 0.9963535                        |
| Oficina Provincial La Romana   | 9  | 15,752                        | 15,706                       | 0.99712582                       |
| Oficina Provincial Hato Mayor  | 7  | 9,845                         | 9,808                        | 0.9962843                        |
| Oficina Provincial Barahona  | 11   | 15,752                        | 15,693                       | 0.99629172                       |
| Total Mes de Julio   | 110  | 196,179                       | 196,179                      | 1.000                            |





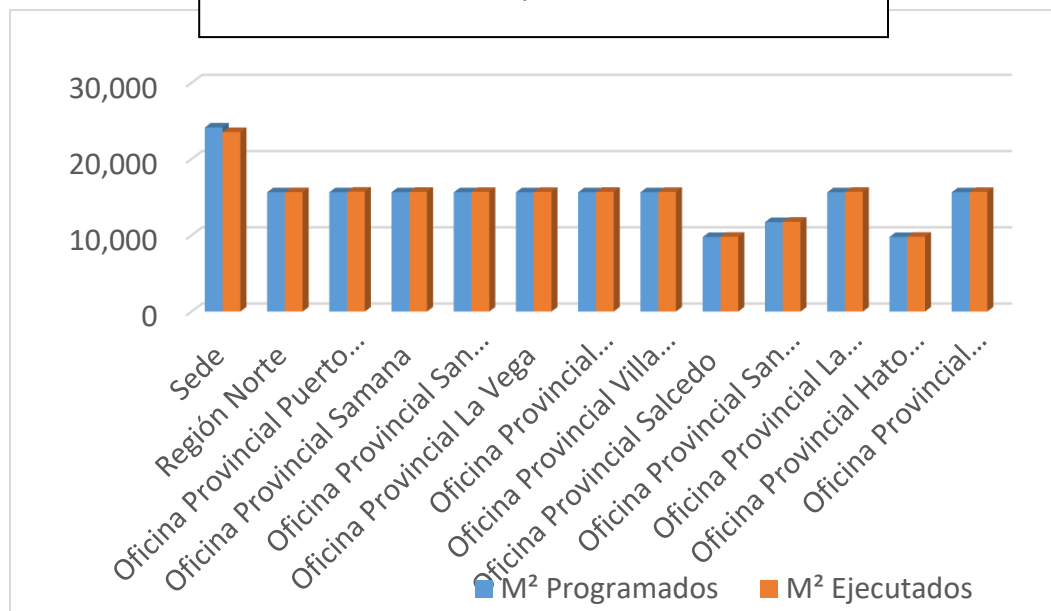


GOBIERNO DE LA REPÚBLICA DOMINICANA

**DIRECCIÓN GENERAL DE EMBELLECIMIENTO  
DE LAS CARRETERAS Y AVENIDAS DE CIRCUNVALACIÓN**

Gráfico III

Este gráfico muestra la programación vs la ejecución de metros embellecidos durante el mes de julio 2023 en las diferentes oficinas provinciales.





GOBIERNO DE LA REPÚBLICA DOMINICANA

**DIRECCIÓN GENERAL DE EMBELLECIMIENTO  
DE LAS CARRETERAS Y AVENIDAS DE CIRCUNVALACIÓN**

Tabla IV

| Dirección General de Embellecimiento de Carreteras y Avenidas de Circunvalaciones.<br>Departamento de Planificación y Desarrollo<br>Mz Trabajados Agosto III Trimestre 2023 |  |                               |                              |                                  |
|---|--|-------------------------------|------------------------------|----------------------------------|
| Lugar   | Intervenciones<br>Carreteras /<br>Avenidas | M <sup>2</sup><br>Programados | M <sup>2</sup><br>Ejecutados | Sub-<br>Indicador<br>de Eficacia |
| Sede  | 12   | 23,541                        | 23,592                       | 1.00212657                       |
| Región Norte  | 8  | 15,694                        | 13,913                       | 0.88647158                       |
| Oficina Provincial Puerto Plata   | 9  | 15,694                        | 15,867                       | 1.01102084                       |
| Oficina Provincial Samana   | 7  | 15,694                        | 16,980                       | 1.08193856                       |
| Oficina Provincial San Francisco  | 7  | 15,694                        | 15,700                       | 1.00038318                       |
| Oficina Provincial La Vega  | 8  | 15,694                        | 15,749                       | 1.00348583                       |
| Oficina Provincial Santiago   | 10   | 15,694                        | 15,735                       | 1.00259936                       |
| Oficina Provincial Villa Tapia  | 8  | 15,694                        | 15,728                       | 1.00215612                       |
| Oficina Provincial Salcedo  | 6  | 9,809                         | 10,254                       | 1.04539679                       |
| Oficina Provincial San Pedro  | 7  | 11,771                        | 11,796                       | 1.00218567                       |
| Oficina Provincial La Romana  | 9  | 15,694                        | 14,761                       | 0.94054635                       |
| Oficina Provincial Hato Mayor   | 7  | 9,809                         | 9,844                        | 1.00355533                       |
| Oficina Provincial Barahona   | 10   | 15,694                        | 16,688                       | 1.06332266                       |
| Total Mes de Agosto   | 105.61                                     | 196,179                       | 196,608                      | 1.00218789                       |



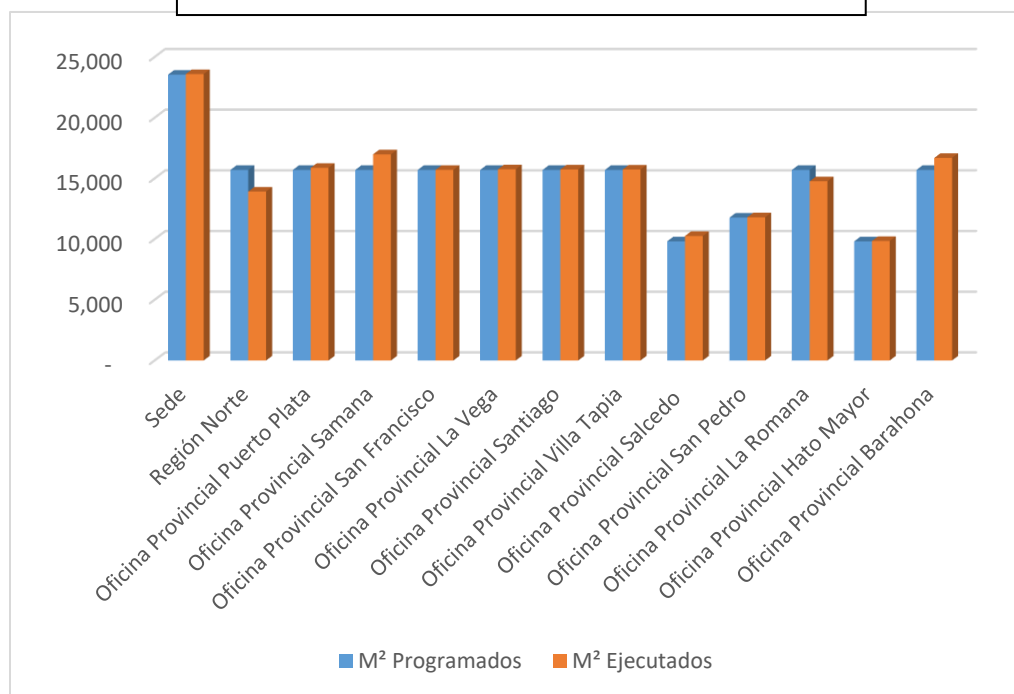


GOBIERNO DE LA REPÚBLICA DOMINICANA

**DIRECCIÓN GENERAL DE EMBELLECIMIENTO  
DE LAS CARRETERAS Y AVENIDAS DE CIRCUNVALACIÓN**

Gráfico IV

Este gráfico muestra la programación vs la ejecución de metros embellecidos durante el mes de agosto 2023 en las diferentes oficinas provinciales.





GOBIERNO DE LA REPÚBLICA DOMINICANA

**DIRECCIÓN GENERAL DE EMBELLECIMIENTO  
DE LAS CARRETERAS Y AVENIDAS DE CIRCUNVALACIÓN**

Tabla V

| Dirección General de Embellecimiento de Carreteras y Avenidas de Circunvalaciones.<br>Departamento de Planificación y Desarrollo<br>Mz Trabajados Septiembre III Trimestre 2023 |  |                               |                              |                                  |
|---|--|-------------------------------|------------------------------|----------------------------------|
| Lugar   | Intervenciones<br>Carreteras /<br>Avenidas | M <sup>2</sup><br>Programados | M <sup>2</sup><br>Ejecutados | Sub-<br>Indicador<br>de Eficacia |
| Sede  | 14   | 24,149                        | 24,555                       | 1.01682071                       |
| Región Norte  | 11   | 15,639                        | 15,869                       | 1.01472042                       |
| Oficina Provincial Puerto Plata   | 13   | 15,639                        | 15,980                       | 1.02182522                       |
| Oficina Provincial Samana   | 13   | 15,639                        | 16,199                       | 1.03582379                       |
| Oficina Provincial San Francisco  | 13   | 15,639                        | 16,265                       | 1.04004446                       |
| Oficina Provincial La Vega  | 13   | 15,639                        | 15,930                       | 1.01858937                       |
| Oficina Provincial Santiago   | 14   | 15,639                        | 15,939                       | 1.01915213                       |
| Oficina Provincial Villa Tapia  | 13   | 15,639                        | 15,826                       | 1.01197698                       |
| Oficina Provincial Salcedo  | 10   | 9,774                         | 10,385                       | 1.06248438                       |
| Oficina Provincial San Pedro  | 10   | 11,729                        | 12,800                       | 1.09127876                       |
| Oficina Provincial La Romana  | 11   | 15,639                        | 16,147                       | 1.03244725                       |
| Oficina Provincial Hato Mayor   | 10   | 9,774                         | 10,414                       | 1.06541072                       |
| Oficina Provincial Barahona   | 10   | 15,639                        | 15,990                       | 1.02245832                       |
| Total Mes de Septiembre   | 151.57                                     | 196,179                       | 202,300                      | 1.03120224                       |



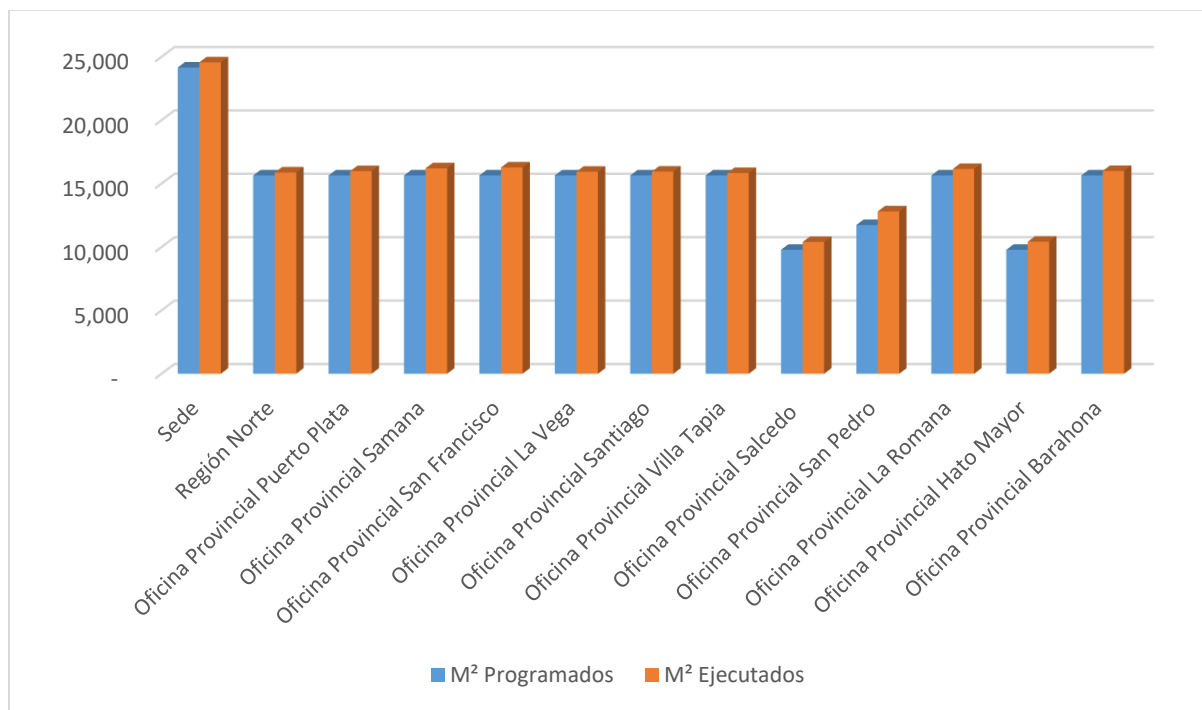


GOBIERNO DE LA REPÚBLICA DOMINICANA

**DIRECCIÓN GENERAL DE EMBELLECIMIENTO  
DE LAS CARRETERAS Y AVENIDAS DE CIRCUNVALACIÓN**

Gráfico No. V

Este gráfico muestra la programación vs la ejecución de metros embellecidos durante el mes de agosto 2023 en las diferentes oficinas provinciales





GOBIERNO DE LA REPÚBLICA DOMINICANA

DIRECCIÓN GENERAL DE EMBELLECIMIENTO  
DE LAS CARRETERAS Y AVENIDAS DE CIRCUNVALACIÓN

## Distribución de Plantas

A continuación, presentamos los resultados de las plantas utilizadas en operativos externos e internos, por el Departamento técnico (División de Producción y Distribución de Plantas), de esta Dirección General de Embellecimiento de las Carreteras y Avenidas de Circunvalación (DIGECAC), Durante el Tercer Trimestre del año 2023.

Tabla No. VI

Plantas Utilizadas en Operativos en el Tercer Trimestre 2023

| Tipo de Operativo    | Julio         | Agosto        | Septiembre   | Total T-3     |
|----------------------|---------------|---------------|--------------|---------------|
| Operativo Externo    | 10,421        | 10,239        | 7,778        | 28,438        |
| Operativo Interno    | 4,633         | 320           | 1,130        | 6,083         |
| <b>Total general</b> | <b>15,054</b> | <b>10,559</b> | <b>8,908</b> | <b>34,521</b> |

Grafico VI

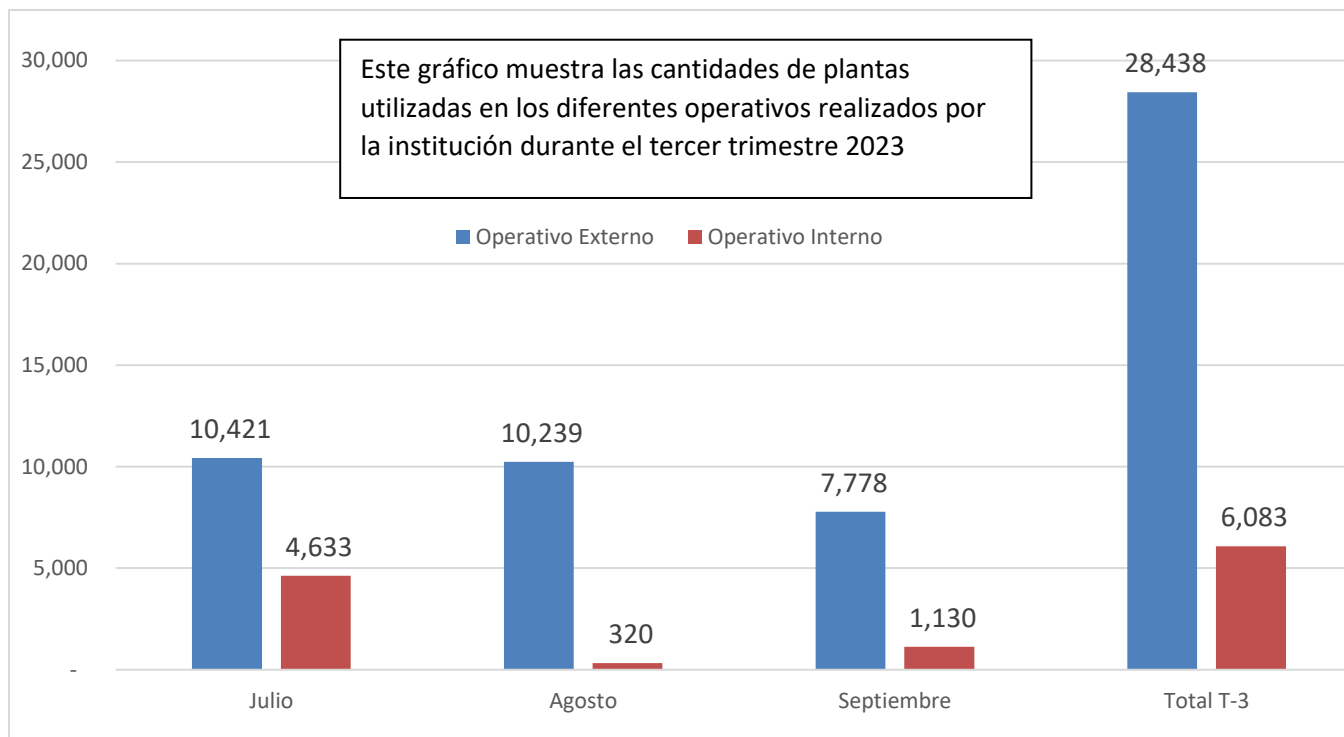




GOBIERNO DE LA REPÚBLICA DOMINICANA

DIRECCIÓN GENERAL DE EMBELLECIMIENTO  
DE LAS CARRETERAS Y AVENIDAS DE CIRCUNVALACIÓN

Gráfico VI



En el gráfico anterior se muestra las plantas utilizadas en los operativos interno y externos en  
el periodo Julio – septiembre 2023





GOBIERNO DE LA REPÚBLICA DOMINICANA

DIRECCIÓN GENERAL DE EMBELLECIMIENTO  
DE LAS CARRETERAS Y AVENIDAS DE CIRCUNVALACIÓN

## Producción de Plantas

A continuación, presentamos los resultados de las plantas sembradas por la División de Producción y Distribución de Plantas de esta Dirección General de Embellecimiento de las Carreteras y Avenidas de Circunvalación (DIGECAC), Durante el Tercer Trimestre del año 2023.

Tabla VII

| Tipo de Operativo       | Julio  | Agosto | Septiembre | Total T-3 |
|-------------------------|--------|--------|------------|-----------|
| Plantas Sembradas       | 17,248 | 17,435 | 19,610     | 54,293    |
| Plantas No Prosperandas | 3,141  | 2,077  | -          | 5,218     |







GOBIERNO DE LA REPÚBLICA DOMINICANA

DIRECCIÓN GENERAL DE EMBELLECIMIENTO  
DE LAS CARRETERAS Y AVENIDAS DE CIRCUNVALACIÓN

Gráfico VII

El siguiente grafico muestra las cantidades de plantas sembradas y las plantas no prosperadas durante el periodo julio – septiembre del 2023

