



GOBIERNO DE LA REPÚBLICA DOMINICANA

DIRECCIÓN GENERAL DE EMBELLECIMIENTO
DE LAS CARRETERAS Y AVENIDAS DE CIRCUNVALACIÓN



Octubre 2024

Elaborado por: Departamento de Planificación y Desarrollo.



Carretera Mella Km. 91/2 (Sector Hainamosa), Santo Domingo Este, República Dominicana
Tel.: 829-594-2963 • Fax: 809-594-3020 • Email: embellecimiento@dge.gov.do



GOBIERNO DE LA REPÚBLICA DOMINICANA

DIRECCIÓN GENERAL DE EMBELLECIMIENTO
DE LAS CARRETERAS Y AVENIDAS DE CIRCUNVALACIÓN

ESTADÍSTICAS INSTITUCIONAL TERCER TRIMESTRE 2024



Encargado del Departamento de Planificación y Desarrollo



Carretera Mella Km. 91/2 (Sector Hainamosa), Santo Domingo Este, República Dominicana
Tel.: 829-594-2963 • Fax: 809-594-3020 • Email: embellecimiento@dge.gov.do



GOBIERNO DE LA REPÚBLICA DOMINICANA

**DIRECCIÓN GENERAL DE EMBELLECIMIENTO
DE LAS CARRETERAS Y AVENIDAS DE CIRCUNVALACIÓN**

Para el periodo Julio – Septiembre del año 2024, la DIGECAC había programado una meta física de 909,815 metros cuadrados de embellecimiento de áreas verdes de carreteras y avenidas de circunvalación para ser embellecidas en la Zona Metropolitana, región Norte y las oficinas provinciales. Los resultados de la ejecución del mencionado periodo reflejan que la DIGECAC logro su meta en el 99.7%, como se puede apreciar en la tabla que se muestra más abajo.

Tabla 1. Muestra la comparación de meta física programada Vs ejecutada Tercer Trimestre

Concepto	Julio	Agosto	Septiembre	Total
Metros Cuadrados Programados	199,995	209,477	200,342	609,815
Metros Cuadrados Ejecutados	199,995	209,477	198,486	607,958
Diferencia	(0)	(0)	(1,856)	(1,856.74)
% de Logro	100.00%	100.00%	99.07%	99.70%





GOBIERNO DE LA REPÚBLICA DOMINICANA

DIRECCIÓN GENERAL DE EMBELLECIMIENTO
DE LAS CARRETERAS Y AVENIDAS DE CIRCUNVALACIÓN

Gráfico 1





GOBIERNO DE LA REPÚBLICA DOMINICANA

**DIRECCIÓN GENERAL DE EMBELLECIMIENTO
DE LAS CARRETERAS Y AVENIDAS DE CIRCUNVALACIÓN**

Tabla No. 2

Dirección General de Embellecimiento de Carreteras y Avenidas de Circunvalaciones. Departamento de Planificación y Desarrollo M ² Programados Vs Trabajados III Trimestre 2024				
Lugar	Intervenciones Carreteras /	M ² Programados	M ² Ejecutados	Sub-Indicador de Eficacia
Sede	32	73,178	73,287	1.00149726
Región Norte	23	48,785	46,497	0.953105358
Oficina Provincial Puerto Plata	31	48,785	48,549	0.995161301
Oficina Provincial Samana	30	48,785	49,851	1.021842828
Oficina Provincial San Francisco	29	48,785	48,707	0.99838803
Oficina Provincial La Vega	30	48,785	48,349	0.99106688
Oficina Provincial Santiago	34	48,785	48,352	0.99112111
Oficina Provincial Villa Tapia	29	48,785	48,200	0.988002843
Oficina Provincial Salcedo	22	30,491	31,125	1.020817433
Oficina Provincial San Pedro	25	36,589	37,273	1.018706483
Oficina Provincial La Romana	28	48,785	47,683	0.977400732
Oficina Provincial Hato Mayor	24	30,491	30,769	1.009125718
Oficina Provincial Barahona	30	48,785	49,315	1.010861102
Total de Trimestre	369	609,815	607,958	0.996955232

Fuente. Informes de Ejecución III Trimestre 2024 División de Mantenimiento de Áreas, Zona Norte y Oficinas Provinciales.





GOBIERNO DE LA REPÚBLICA DOMINICANA

DIRECCIÓN GENERAL DE EMBELLECIMIENTO
DE LAS CARRETERAS Y AVENIDAS DE CIRCUNVALACIÓN

Gráfico 2



La tabla 2 muestra el comparativo entre la programación y la ejecución de metros cuadrados del periodo julio – septiembre 2024, distribuido entre la Zona Metropolitana y las diferentes oficinas provinciales. De igual modo se muestra en el grafico no. 2





GOBIERNO DE LA REPÚBLICA DOMINICANA

DIRECCIÓN GENERAL DE EMBELLECIMIENTO
DE LAS CARRETERAS Y AVENIDAS DE CIRCUNVALACIÓN

Resultados por mes

A continuación, se muestran los logros alcanzados por meses durante el periodo Julio - septiembre del 2024.

Los resultados serán mostrados mediante tablas y gráficos, en las tablas se podrán apreciar la comparación de los metros cuadrados programados vs los ejecutados por mes y oficinas provinciales y en cada encabezado se describe el contenido de las diferentes tablas y gráficos.





GOBIERNO DE LA REPÚBLICA DOMINICANA

DIRECCIÓN GENERAL DE EMBELLECIMIENTO
DE LAS CARRETERAS Y AVENIDAS DE CIRCUNVALACIÓN

Tabla III

Dirección General de Embellecimiento de Carreteras y Avenidas de Circunvalaciones. Departamento de Planificación y Desarrollo M2 Trabajados Julio III Trimestre 2024				
Lugar	Intervenciones Carreteras / Avenidas	M ² Programados	M ² Ejecutados	Sub- Indicador de Eficacia
Sede	7	23,357	23,998	1.0274256
Región Norte	4	16,058	15,961	0.99397453
Oficina Provincial Puerto Plata	10	16,058	16,028	0.99814506
Oficina Provincial Samana	11	16,058	16,006	0.99675488
Oficina Provincial San Francisco	10	16,058	15,998	0.99629149
Oficina Provincial La Vega	10	16,058	15,998	0.99629149
Oficina Provincial Santiago	11	16,058	16,004	0.9966622
Oficina Provincial Villa Tapia	9	16,058	15,992	0.99592078
Oficina Provincial Salcedo	6	10,036	9,999	0.99632856
Oficina Provincial San Pedro	8	12,043	12,000	0.99635328
Oficina Provincial La Romana	9	16,058	16,012	0.99712559
Oficina Provincial Hato Mayor	7	10,036	9,999	0.99628408
Oficina Provincial Barahona	11	16,058	15,998	0.99629149
Total Mes de Julio	110	199,995	199,995	1.000





GOBIERNO DE LA REPÚBLICA DOMINICANA

DIRECCIÓN GENERAL DE EMBELLECIMIENTO
DE LAS CARRETERAS Y AVENIDAS DE CIRCUNVALACIÓN

Gráfico III



El gráfico muestra el comparativo de los metros cuadrados programados vs los metros ejecutados del mes de Julio 2024





GOBIERNO DE LA REPÚBLICA DOMINICANA

**DIRECCIÓN GENERAL DE EMBELLECIMIENTO
DE LAS CARRETERAS Y AVENIDAS DE CIRCUNVALACIÓN**

Tabla IV

Dirección General de Embellecimiento de Carreteras y Avenidas de Circunvalaciones. Departamento de Planificación y Desarrollo M2 Trabajados Agosto III Trimestre 2024				
Lugar	Intervenciones Carreteras / Avenidas	M ² Programados	M ² Ejecutados	Sub- Indicador de Eficacia
Sede	12	25,137	25,136	0.99993717
Región Norte	8	16,758	14,823	0.88453485
Oficina Provincial Puerto Plata	9	16,758	16,906	1.008812
Oficina Provincial Samana	7	16,758	18,092	1.07957479
Oficina Provincial San Francisco	7	16,758	16,728	0.99819758
Oficina Provincial La Vega	8	16,758	16,780	1.00129345
Oficina Provincial Santiago	10	16,758	16,765	1.00040892
Oficina Provincial Villa Tapia	8	16,758	16,758	0.99996665
Oficina Provincial Salcedo	6	10,474	10,925	1.04311285
Oficina Provincial San Pedro	7	12,569	12,569	0.99999614
Oficina Provincial La Romana	9	16,758	15,727	0.93849148
Oficina Provincial Hato Mayor	7	10,474	10,488	1.0013628
Oficina Provincial Barahona	10	16,758	17,780	1.06099956
Total Mes de Agosto	105.61	209,477	209,477	0.99999835

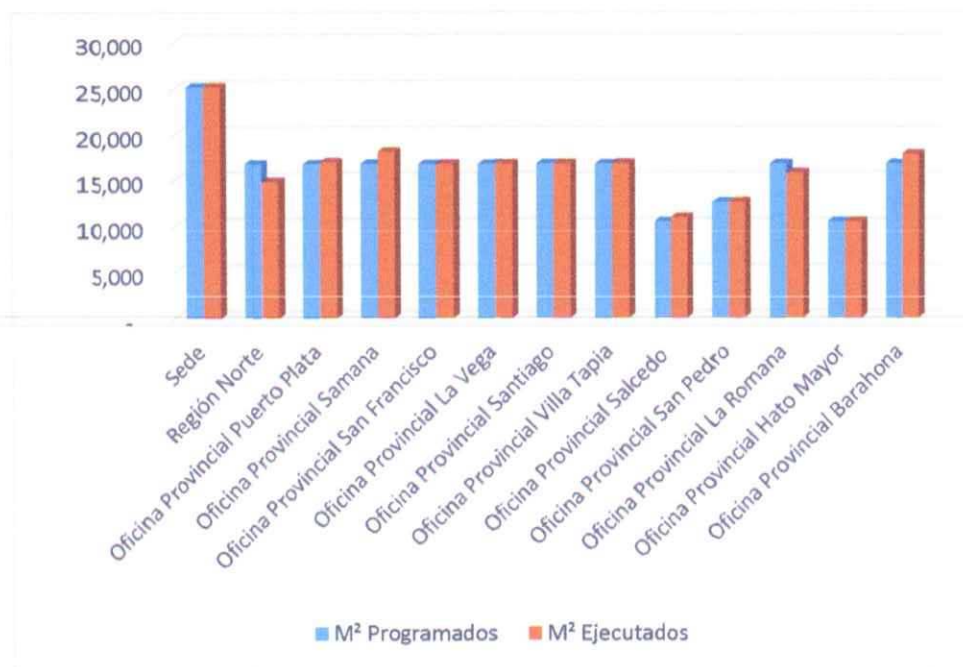




GOBIERNO DE LA REPÚBLICA DOMINICANA

DIRECCIÓN GENERAL DE EMBELLECIMIENTO
DE LAS CARRETERAS Y AVENIDAS DE CIRCUNVALACIÓN

Gráfico IV



El gráfico muestra el comparativo de los metros cuadrados programados vs los metros ejecutados del mes de Agosto 2024





GOBIERNO DE LA REPÚBLICA DOMINICANA

**DIRECCIÓN GENERAL DE EMBELLECIMIENTO
DE LAS CARRETERAS Y AVENIDAS DE CIRCUNVALACIÓN**

Tabla V

Dirección General de Embellecimiento de Carreteras y Avenidas de Circunvalaciones. Departamento de Planificación y Desarrollo M2 Trabajados Septiembre III Trimestre 2024				
Lugar	Intervenciones Carreteras / Avenidas	M ² Programados	M ² Ejecutados	Sub- Indicador de Eficacia
Sede	14	24,661	24,092	0.97691694
Región Norte	11	15,971	15,570	0.97489908
Oficina Provincial Puerto Plata	13	15,971	15,679	0.98172506
Oficina Provincial Samana	13	15,971	15,894	0.99517427
Oficina Provincial San Francisco	13	15,971	15,959	0.99922931
Oficina Provincial La Vega	13	15,971	15,629	0.9786162
Oficina Provincial Santiago	14	15,971	15,638	0.97915687
Oficina Provincial Villa Tapia	13	15,971	15,528	0.9722633
Oficina Provincial Salcedo	10	9,982	10,189	1.02078861
Oficina Provincial San Pedro	10	11,978	12,559	1.04845299
Oficina Provincial La Romana	11	15,971	15,842	0.99193024
Oficina Provincial Hato Mayor	10	9,982	10,217	1.0236001
Oficina Provincial Barahona	10	15,971	15,689	0.98233331
Total Mes de Septiembre	151.57	200,342	198,486	0.99073409

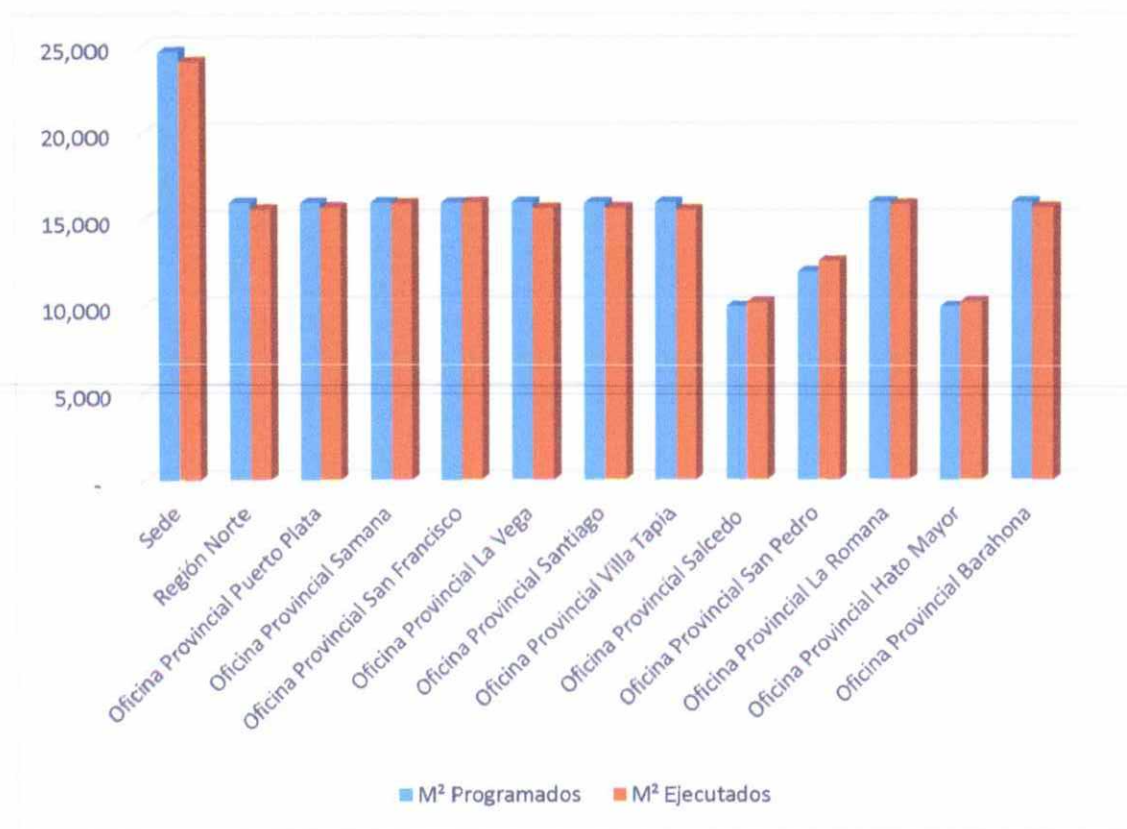




GOBIERNO DE LA REPÚBLICA DOMINICANA

DIRECCIÓN GENERAL DE EMBELLECIMIENTO
DE LAS CARRETERAS Y AVENIDAS DE CIRCUNVALACIÓN

Grafico No. V



El gráfico muestra el comparativo de los metros cuadrados programados vs los metros ejecutados del mes de septiembre 2024





GOBIERNO DE LA REPÚBLICA DOMINICANA

DIRECCIÓN GENERAL DE EMBELLECIMIENTO
DE LAS CARRETERAS Y AVENIDAS DE CIRCUNVALACIÓN

Producción de Plantas

A continuación, presentamos los resultados de las plantas utilizadas en operativos externos e internos, por el Departamento técnico (División de Producción y Distribución de Plantas), de esta Dirección General de Embellecimiento de las Carreteras y Avenidas de Circunvalación (DIGECAC), Durante el Tercer Trimestre del año 2024.





GOBIERNO DE LA REPÚBLICA DOMINICANA

DIRECCIÓN GENERAL DE EMBELLECIMIENTO
DE LAS CARRETERAS Y AVENIDAS DE CIRCUNVALACIÓN

Tabla No. VI

Plantas Utilizadas en Operativos en el Tercer Trimestre 2024

Plantas Usadas Por tipo de Operativos Julio - Septiembre 2024

Concepto	Julio	Agosto	Septiembre	Total
Operativo Externo	4,230	2,272	3,936	10,438
Operativo Interno	3,695	3,473	1,453	8,621
Total general	7,925	5,745	5,389	19,059

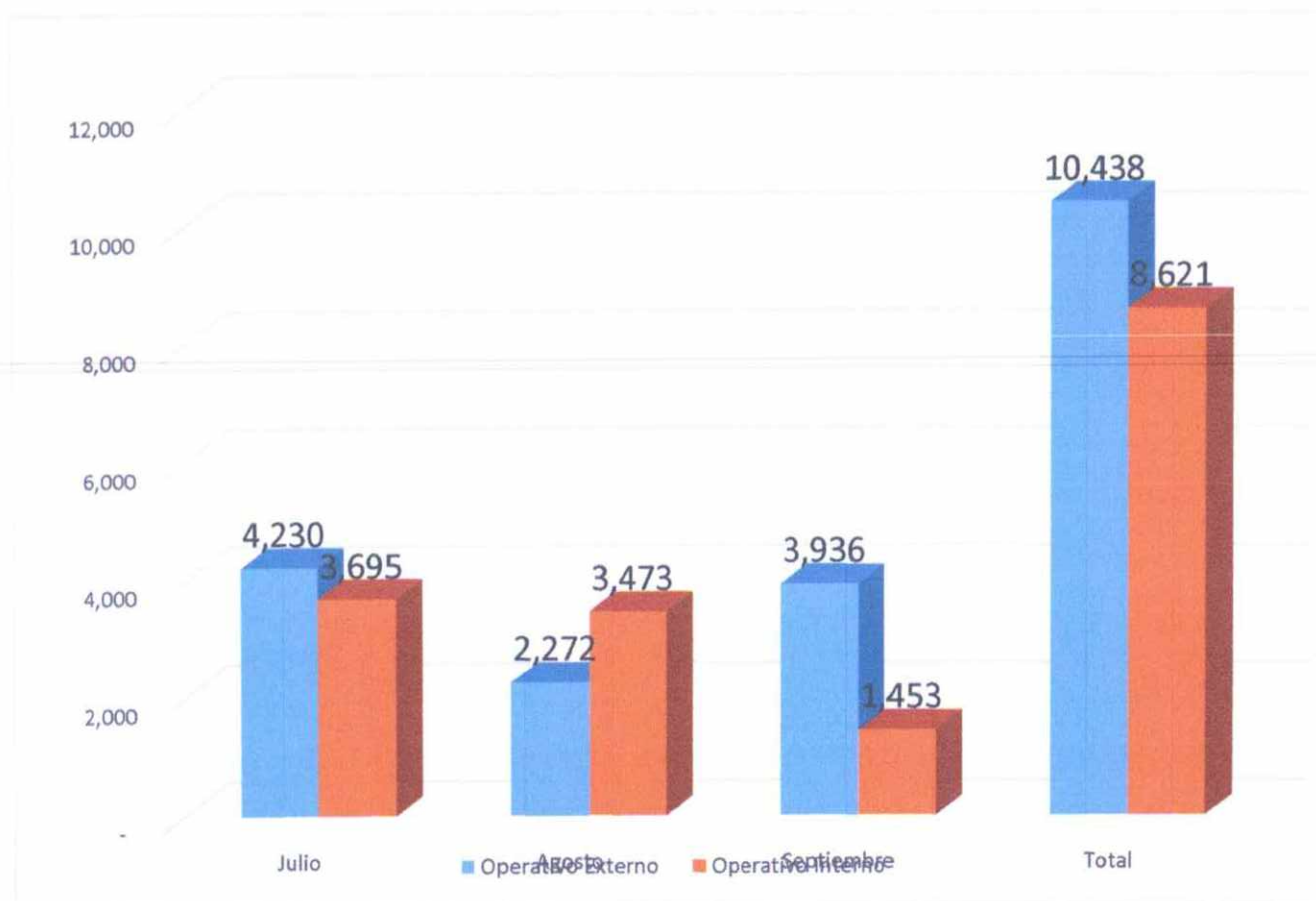




GOBIERNO DE LA REPÚBLICA DOMINICANA

DIRECCIÓN GENERAL DE EMBELLECIMIENTO
DE LAS CARRETERAS Y AVENIDAS DE CIRCUNVALACIÓN

Grafico VI





GOBIERNO DE LA REPÚBLICA DOMINICANA

**DIRECCIÓN GENERAL DE EMBELLECIMIENTO
DE LAS CARRETERAS Y AVENIDAS DE CIRCUNVALACIÓN**

La DIGECAC durante el periodo Julio - septiembre 2024 sembró la cantidad de 39,664 plantas ornamentales, de las cuales 5,014 plantas no prosperaron, como se puede observar en la siguiente tabla.

Tabla no. VII

Cocepto	Julio	Agosto	Septiembre	Total
Plantas Sembradas	12,774	8,587	18,303	39,664
Plantas No Prosperaron	680	3,516	818	5,014

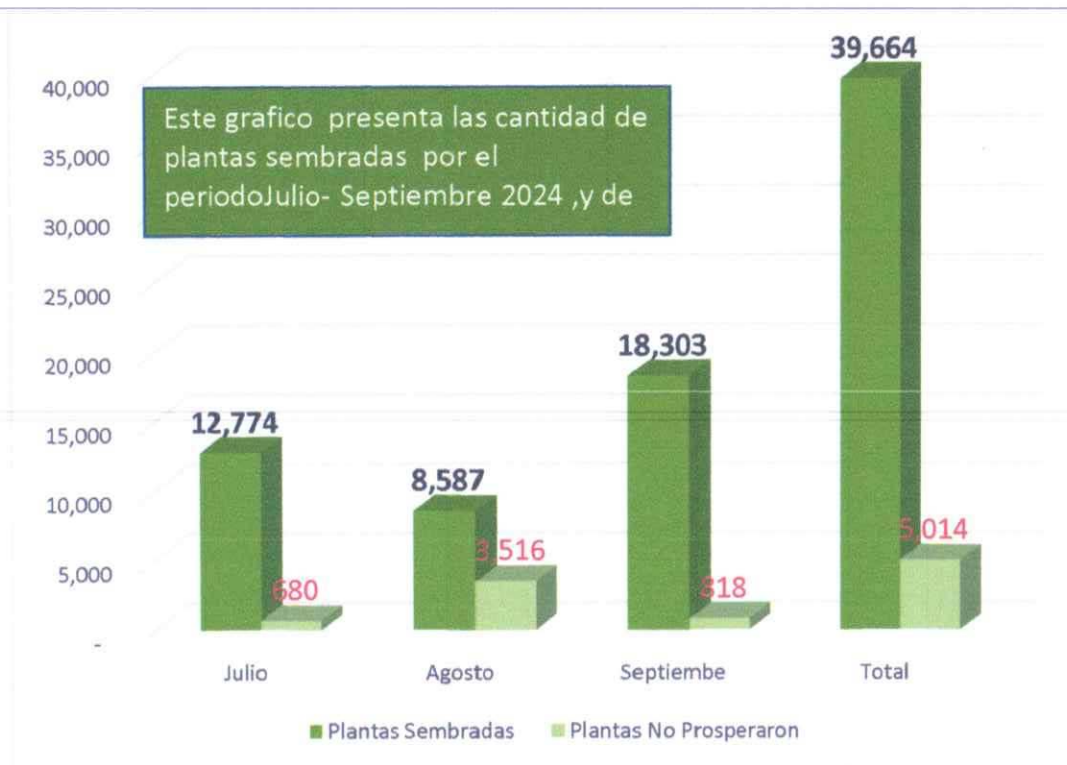




GOBIERNO DE LA REPÚBLICA DOMINICANA

DIRECCIÓN GENERAL DE EMBELLECIMIENTO
DE LAS CARRETERAS Y AVENIDAS DE CIRCUNVALACIÓN

Grafico No. VII





GOBIERNO DE LA REPÚBLICA DOMINICANA

**DIRECCIÓN GENERAL DE EMBELLECIMIENTO
DE LAS CARRETERAS Y AVENIDAS DE CIRCUNVALACIÓN**

La DIGECAC para el tercer trimestre obtuvo de desempeño excelente en su ejecución presupuestaria, tanto en meta financiera, como en la meta física, alcanzando un índice de efectividad de 96.02% y 99,70% respectivamente, como se puede apreciar en la siguiente tabla.

Tabla No. VIII

Ejecución Presupuestaria Meta Financiera y Física Tercer Trimestre 2024

Concepto	Programada	Ejecutada	Efectividad
Meta Financiera- RD\$	87,133,168	83,663,944	96.02%
Meta Física- Unidades	609,815	607,958	99.70%

