



GOBIERNO DE LA REPÚBLICA DOMINICANA

DIRECCIÓN GENERAL DE EMBELLECIMIENTO
DE LAS CARRETERAS Y AVENIDAS DE CIRCUNVALACIÓN



ESTADÍSTICA INSTITUCIONAL IV TRIMESTRE 2023

DICIEMBRE 2023

Elaborado por: Departamento de Planificación y Desarrollo.



Lic. Antonio Heredia

Encargado del Departamento de Planificación y Desarrollo



Carretera Mella Km. 91/2 (Sector Hainamosa), Santo Domingo Este, República Dominicana
Tel.: 829-594-2963 • Fax: 809-594-3020 • Email: embellecimiento@dge.gov.do



GOBIERNO DE LA REPÚBLICA DOMINICANA

**DIRECCIÓN GENERAL DE EMBELLECIMIENTO
DE LAS CARRETERAS Y AVENIDAS DE CIRCUNVALACIÓN**

A continuación, presentamos los resultados de los trabajos Programados Vs lo Ejecutado, por el Departamento técnico, de esta Dirección General de Embellecimiento de las Carreteras y Avenidas de Circunvalación (DIGECAC), Durante el Cuarto Trimestre del año 2023, Estos están segregados entre la División de Mantenimientos de Áreas verdes, Regional Norte y las Oficinas Provinciales. La programación física para este trimestre fue de 1,179,806 M2 y la ejecución asciende a 1,179,806 M2.

Tabla No. I

**Metros Cuadrados Programados Vs Metros Cuadrados Ejecutados de
Embellecimiento**

Concepto	Octubre	Noviembre	Diciembre	Total
Metros Cuadrados Programados	252,780	379,242	547,784	1,179,806
Metros Cuadrados Ejecutados	201,783	425,687	552,336	1,179,806

Fuente: División Mantenimiento de áreas Verdes

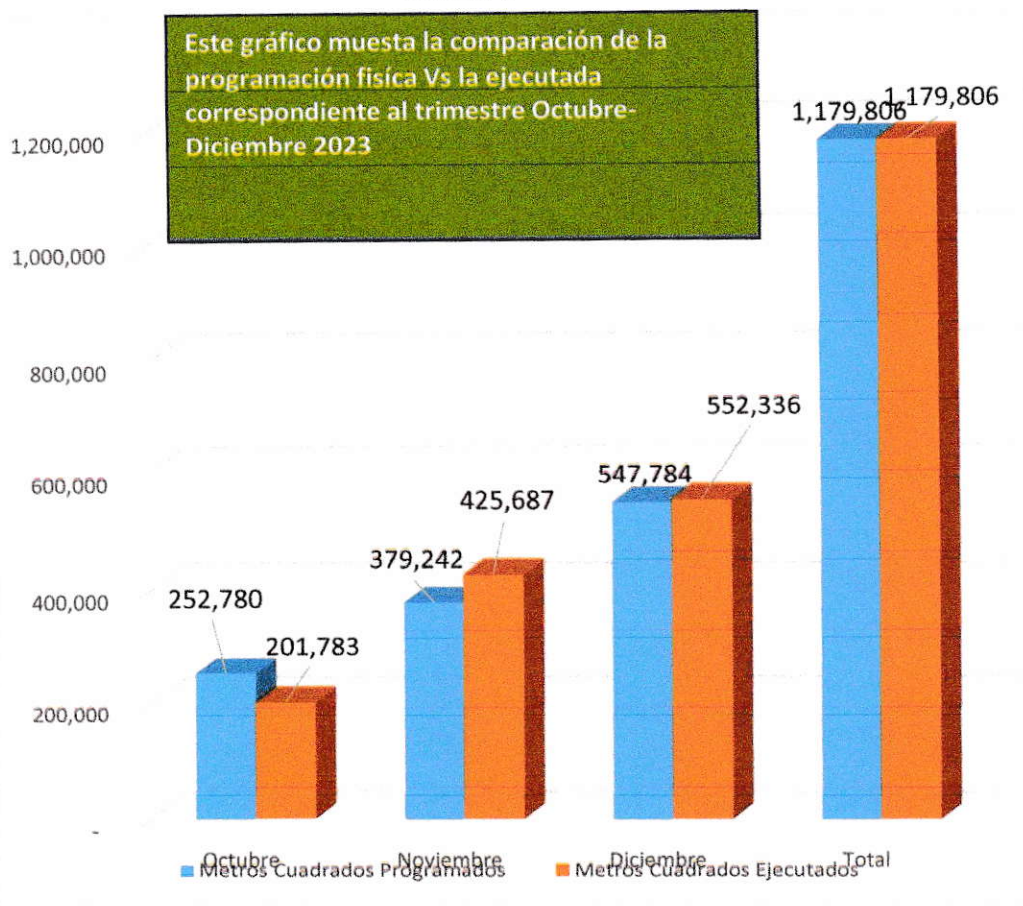




GOBIERNO DE LA REPÚBLICA DOMINICANA

DIRECCIÓN GENERAL DE EMBELLECIMIENTO
DE LAS CARRETERAS Y AVENIDAS DE CIRCUNVALACIÓN

Grafico 1



La Dirección General de Embellecimiento de Carreteras y Avenidas durante el periodo Octubre- noviembre embelleció 1,179,806 metros cuadrados de áreas verdes de carreteras y avenidas, cubriendo las diferentes zonas del Distrito Nacional y las provincias de Santiago, San Francisco de Macorís, Hermana Mirabal, La vega, Villa Tapia, La Roma, San Pedro de Macorís, La Romana y Barahona.

La siguiente tabla muestra la distribución de los metros cuadrados de embellecimiento de áreas verdes de carreteras y avenidas





GOBIERNO DE LA REPÚBLICA DOMINICANA

**DIRECCIÓN GENERAL DE EMBELLECIMIENTO
DE LAS CARRETERAS Y AVENIDAS DE CIRCUNVALACIÓN**

Tabla No. II

Dirección general de Embellecimiento de Carreteras y Avenidas de Circunvalaciones. Departamento de Planificación y Desarrollo M2 Trabajados IV Trimestre 2023					
Lugar	Mes	Intervenciones Carreteras / Avenidas	M2 Programados	M2 Ejecutados	Sub- Indicador de Eficacia
Sede	Octubre	9	29522	24212	0.820149232
	Noviembre	16	45509	51079	1.122398259
	Diciembre	19	67429	67042	0.994247575
Total Sede		44	142,460	142,333	0.999107346
Región Norte	Octubre	5	20296	16104	0.793446699
	Noviembre	11	30339	30123	0.992862764
	Diciembre	15	43669	43328	0.992193913
Total Region Norte		31	94,304	89,555	0.949634570
Oficina Provincial Puerto Plata	Octubre	13	20296	16172	0.796775846
	Noviembre	12	30339	34355	1.132359982
	Diciembre	17	43669	43631	0.99914099
Total Oficina Provincial Puerto Plata		42.83	94,304	94,158	0.998446777
Oficina Provincial Samana	Octubre	15	20296	16149	0.79566613
	Noviembre	9	30339	36765	1.211789003
	Diciembre	17	43669	44229	1.012828795
Total Oficina Provincial Samana		41.49006794	94,304	97,143	1.030099989
Oficina Provincial San Francisco	Octubre	13	20296	16142	0.795296225
	Noviembre	9	30339	33994	1.120445629
	Diciembre	17	43669	44409	1.016955772
Total Oficina Provincial San Francisco		40.15201484	94,304	94,544	1.002544601
Oficina Provincial La Vega	Octubre	13	20296	16142	0.795296225
	Noviembre	11	30339	34099	1.123920649
	Diciembre	17	43669	43493	0.995976975
Total Oficina Provincial La Vega		41.49201484	94,304	93,733	0.993948113





GOBIERNO DE LA REPÚBLICA DOMINICANA

DIRECCIÓN GENERAL DE EMBELLECIMIENTO
DE LAS CARRETERAS Y AVENIDAS DE CIRCUNVALACIÓN

Oficina Provincial Santiago	Octubre	15	20296	16148	0.795592149
	Noviembre	13	30339	34069	1.122927786
	Diciembre	19	43669	43517	0.996527238
Total Oficina Provincial Santiago		46.84787439	94,304	93,733	0.993947185
Oficina Provincial Villa Tapia	Octubre	12	20296	16135	0.795000301
	Noviembre	11	30339	34054	1.122431355
	Diciembre	17	43669	43211	0.989511378
Total Oficina Provincial Villa Tapia		40.15396175	94,304	93,399.92	0.990411324
Oficina Provincial Salcedo	Octubre	8	12685	10089	0.795325818
	Noviembre	8	18962	22202	1.170861612
	Diciembre	13	27293	28354	1.03889753
Total Oficina Provincial Salcedo		29.4463831	58,940	60,645.31	1.028931081
Oficina Provincial San Pedro	Octubre	11	15222	12107	0.795345546
	Noviembre	9	22755	25541	1.12246445
	Diciembre	13	32751	34948	1.06705268
Total Oficina Provincial San Pedro		33.46248929	70,728	72,596	1.026402638
Oficina Provincial La Romana	Octubre	12	20296	16155	0.795962055
	Noviembre	12	30339	31960	1.053427393
	Diciembre	15	43669	44085	1.009527214
Total Oficina Provincial La Romana		38.81834884	94,304	92,200	0.977687044
Oficina Provincial Hato Mayor	Octubre	9	12685	10088	0.795290307
	Noviembre	9	18962	21313	1.123998489
	Diciembre	13	27293	28433	1.0417589
Total Oficina Provincial Hato Mayor		32.1244362	58,940	59,834	1.015171711
Oficina Provincial Barahona	Octubre	15	20296	16142	0.795296225
	Noviembre	13	30339	36132	1.190938885
	Diciembre	13	43669	43658	0.999760037
Total Oficina Provincial Barahona		41.49664859	94,304	95,932	1.017260883
Total General		503.28	1,179,806	1,179,806	0.999999858

Fuente: División de Mantenimiento de Áreas Verdes





GOBIERNO DE LA REPÚBLICA DOMINICANA

**DIRECCIÓN GENERAL DE EMBELLECIMIENTO
DE LAS CARRETERAS Y AVENIDAS DE CIRCUNVALACIÓN**

Tabla 3

I Departamento de Planificación y Desarrollo M ² Programados Vs Trabajados IV Trimestre 2023				
Lugar	Intervenciones Carreteras / Avenidas	M ² Programados	M ² Ejecutados	Sub-Indicador de Eficacia
Sede	32	141,577	142,222	1.004555757
Región Norte	23	94,384	90,233	0.956016069
Oficina Provincial Puerto Plata	31	94,384	94,215	0.998200448
Oficina Provincial Samana	30	94,384	96,741	1.024963459
Oficina Provincial San Francisco	29	94,384	94,520	1.001437032
Oficina Provincial La Vega	30	94,384	93,827	0.994093523
Oficina Provincial Santiago	34	94,384	93,832	0.994147919
Oficina Provincial Villa Tapia	29	94,384	93,537	0.991020128
Oficina Provincial Salcedo	22	58,990	60,402	1.023934932
Oficina Provincial San Pedro	25	70,788	72,333	1.021817536
Oficina Provincial La Romana	28	94,384	92,533	0.98038564
Oficina Provincial Hato Mayor	24	58,990	59,710	1.012207512
Oficina Provincial Barahona	30	94,384	95,701	1.013948195
Total de Trimestre	369	1,179,806	1,179,806	0.999999858

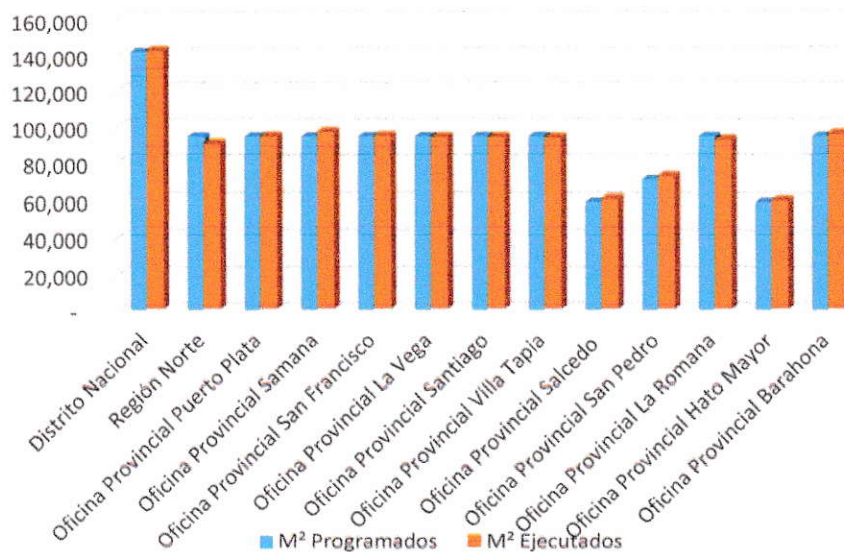




GOBIERNO DE LA REPÚBLICA DOMINICANA

**DIRECCIÓN GENERAL DE EMBELLECIMIENTO
DE LAS CARRETERAS Y AVENIDAS DE CIRCUNVALACIÓN**

Grafico II



Este grafico muestra la comparación de la programación en metros cuadrados de embellecimiento de áreas verdes y los metros cuadrados ejecutados durante el periodo Octubre- Diciembre 2023, por oficinas provinciales y el Distrito Nacional





GOBIERNO DE LA REPÚBLICA DOMINICANA

**DIRECCIÓN GENERAL DE EMBELLECIMIENTO
DE LAS CARRETERAS Y AVENIDAS DE CIRCUNVALACIÓN**

Distribución de Plantas

La Dirección General de Embellecimiento de Carreteras y Avenidas durante el periodo octubre -noviembre 2023 utilizó 17,117 plantas en Operativo Externo y 3,938 en Operativo Interno, para un de 21,055 utilizadas en el referido periodo.

La tabla siguiente muestra las cantidades plantas utilizadas en los diferentes tipos de operativos en el cuatro trimestre 2023, ejecutado por el Departamento Técnico de la DIGECAC

Tabla 4

	Octubre	Noviembre	Diciembre	Total
Operativo Externo	5,950	7,712	3,455	17,117
Operativo Interno	2,533	1,218	187	3,938
Total	8,483	8,930	3,642	21,055

El siguiente gráfico muestra las planta utilizadas en los diferentes operativos de embellecimiento de carreteras y avenidas llevado a cabo por la DIGECAC durante el periodo Octubre-Noviembre 2023

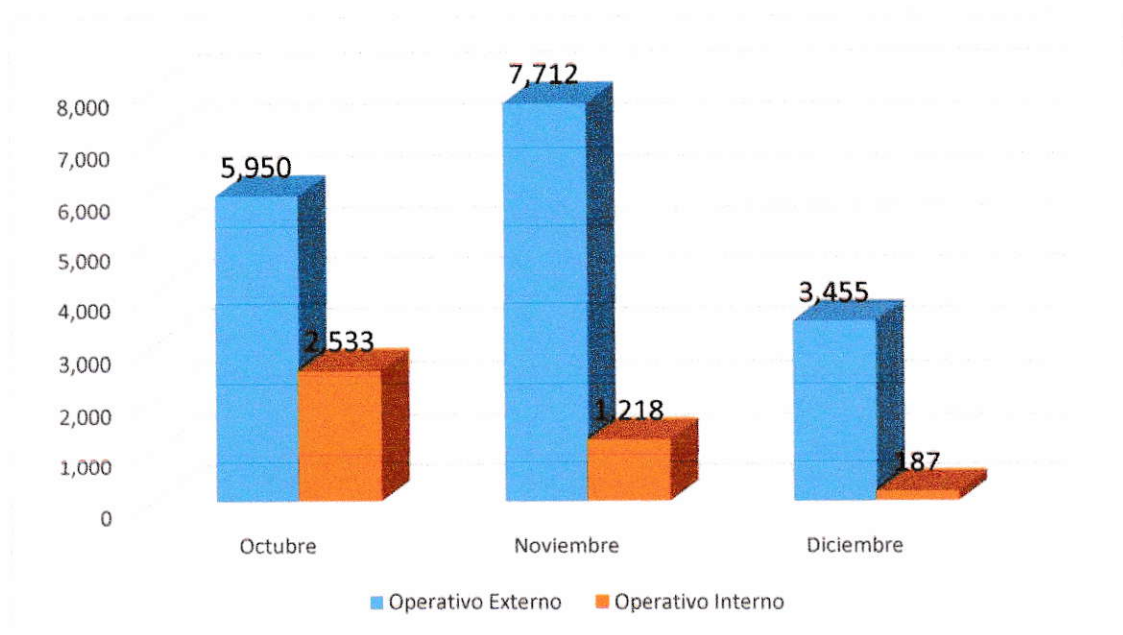




GOBIERNO DE LA REPÚBLICA DOMINICANA

**DIRECCIÓN GENERAL DE EMBELLECIMIENTO
DE LAS CARRETERAS Y AVENIDAS DE CIRCUNVALACIÓN**

Gráfico No. III



Producción de Plantas

A continuación, presentamos los resultados de las plantas sembradas por la División de Producción y Distribución de Plantas de esta Dirección General de Embellecimiento de las Carreteras y Avenidas de Circunvalación (DIGECAC), Durante el Cuarto Trimestre del año 2023. De igual forma se incluyen las plantas que no prosperaron en el mismo periodo.





GOBIERNO DE LA REPÚBLICA DOMINICANA

DIRECCIÓN GENERAL DE EMBELLECIMIENTO
DE LAS CARRETERAS Y AVENIDAS DE CIRCUNVALACIÓN

Tabla no. 5

Concepto	Octubre	Noviembre	Diciembre	Total
Plantas Sembradas	22,138	25,352	14,702	62,192
Plantas No Prosperaron	561	4,166	1,329	6,056

Grafico IV

