



GOBIERNO DE LA REPÚBLICA DOMINICANA

DIRECCIÓN GENERAL DE EMBELLECIMIENTO  
DE LAS CARRETERAS Y AVENIDAS DE CIRCUNVALACIÓN



# ESTADÍSTICA INSTITUCIONAL IV TRIMESTRE 2025

Enero 2026

*Elaborado por: Departamento de Planificación y Desarrollo.*



Encargado del Departamento de Planificación y Desarrollo





GOBIERNO DE LA REPÚBLICA DOMINICANA

**DIRECCIÓN GENERAL DE EMBELLECIMIENTO  
DE LAS CARRETERAS Y AVENIDAS DE CIRCUNVALACIÓN**

A continuación, presentamos los resultados de los trabajos Programados Vs los trabajos Ejecutado, por el Departamento Técnico, de esta Dirección General de Embellecimiento de las Carreteras y Avenidas de Circunvalación del País (DIGECAC), Durante el Cuarto Trimestre del año 2025, Estos están segregados entre la División de Mantenimientos de Áreas verdes, Regional Norte y las Oficinas Provinciales. La programación física para este trimestre fue de 819,705 M<sup>2</sup> y la ejecución asciende a 819,705 M<sup>2</sup>, logrando una efectividad de 100%, según se muestra en la tabla siguiente.

**Tabla No. I**

Metros cuadrados Programados Vs Metros Cuadrados Ejecutados				
Concepto	Octubre	Noviembre	Diciembre	Total
Metraje- Meta física	381,659	221,218	216,828	819,705
Metraje Ejecutado	381,659	221,218	216,828	819,705
% de Logro	100.00%	100.00%	100.00%	100.00%

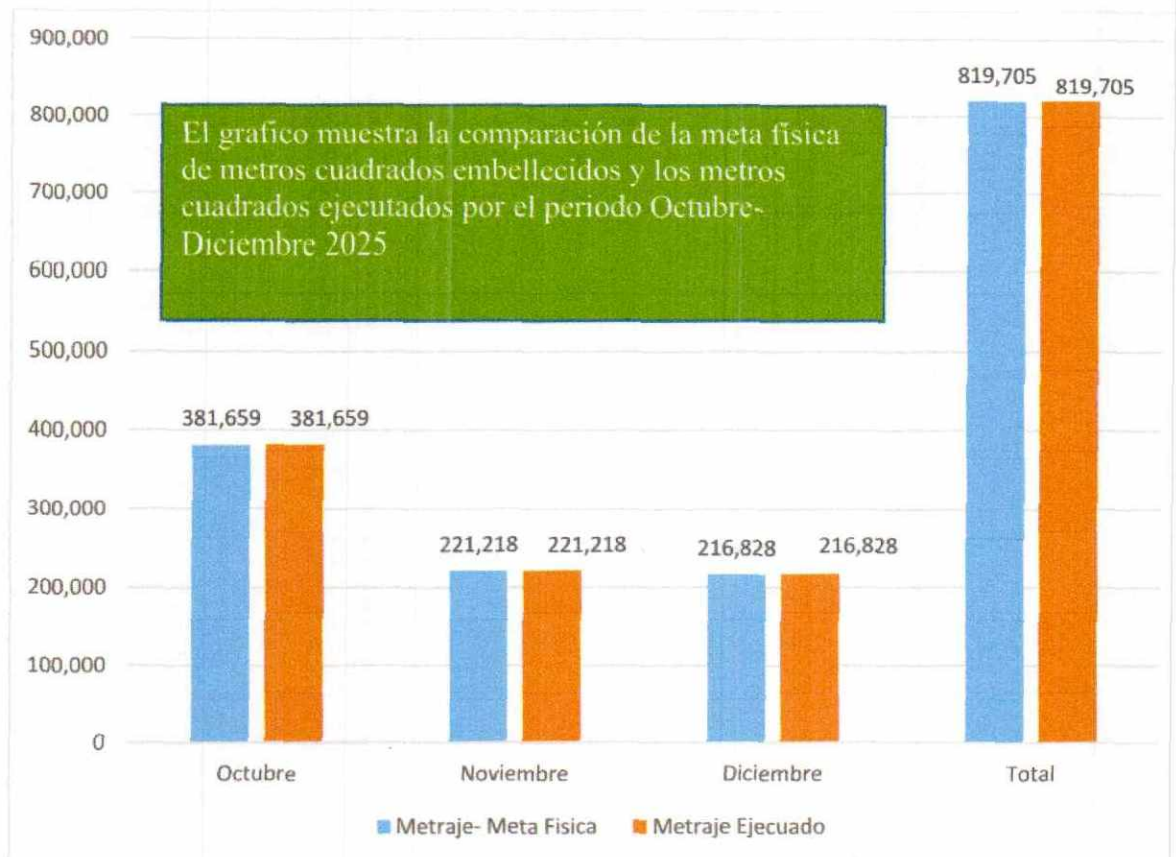




GOBIERNO DE LA REPÚBLICA DOMINICANA

DIRECCIÓN GENERAL DE EMBELLECIMIENTO  
DE LAS CARRETERAS Y AVENIDAS DE CIRCUNVALACIÓN

Gráfico 1



El grafico muestra la comparación entre los metros cuadrados programados y los ejecutados por el periodo octubre- diciembre 2025

La Dirección General de Embellecimiento de Carreteras y Avenidas de Circunvalación del País durante el periodo octubre-diciembre embelleció 814,976 metros cuadrados de áreas







GOBIERNO DE LA REPÚBLICA DOMINICANA

**DIRECCIÓN GENERAL DE EMBELLECIMIENTO  
DE LAS CARRETERAS Y AVENIDAS DE CIRCUNVALACIÓN**

verdes de carreteras y avenidas, cubriendo las diferentes zonas del Distrito Nacional y las provincias de Santiago, San Francisco de Macorís, Hermana Mirabal, La vega, Villa Tapia, San Pedro de Macorís, La Romana y Barahona.

La siguiente tabla muestra la distribución de los metros cuadrados de embellecimiento de áreas verdes de carreteras y avenidas

**Tabla No. II**

Resumen de Metros Cuadrados Embellecidos Octubre -Diciembre 2025			
Avenida/Lugar	Metros Programados	Metros Ejecutados	% Efectividad
Distrito Nacional	596,217	596,217	100%
Barahona	11,625	11,625	100%
La Vega	23,249	23,249	100%
Salcedo	12,955	12,955	100%
Samaná	14,748	14,748	100%
Puerto Plata	4,430	4,430	100%
San Francisco de Macorís	18,854	18,854	100%
San Pedro de Macorís	8,198	8,198	100%
Santiago	66,335	66,335	100%
Villa Tapia	63,095	63,095	100%
Total general	819,705	819,705	100%
Fuente: División de Mantenimiento Areas Verdes			



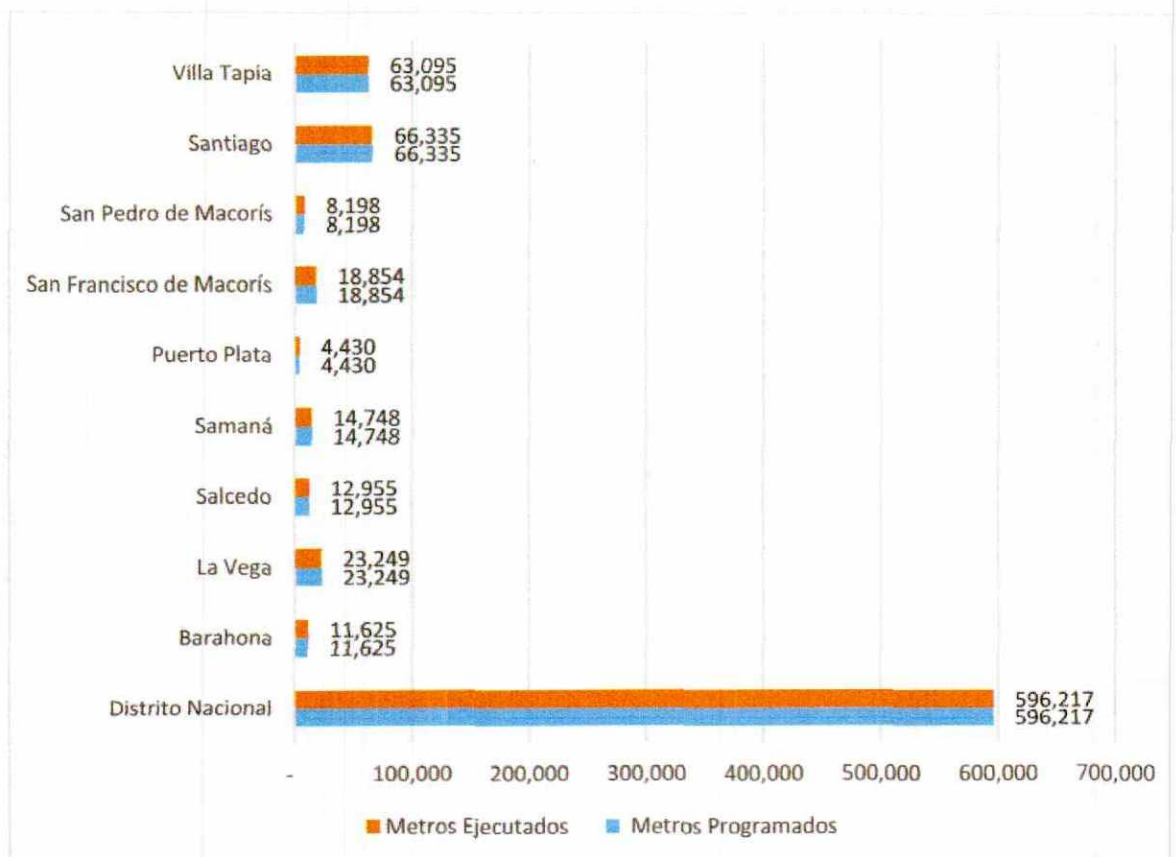


GOBIERNO DE LA REPÚBLICA DOMINICANA

DIRECCIÓN GENERAL DE EMBELLECIMIENTO  
DE LAS CARRETERAS Y AVENIDAS DE CIRCUNVALACIÓN

El siguiente grafico muestra la comparación de los metros cuadrados de embellecimiento  
Vs los metros cuadrados embellecidos en el Distrito Nacional y las provincias, por el  
periodo octubre a diciembre del año 2025

Grafico No. 2





GOBIERNO DE LA REPÚBLICA DOMINICANA

DIRECCIÓN GENERAL DE EMBELLECIMIENTO  
DE LAS CARRETERAS Y AVENIDAS DE CIRCUNVALACIÓN

## Distribución de Plantas

La Dirección General de Embellecimiento de Carreteras y Avenidas de Circunvalación del País durante el periodo octubre -diciembre de 2025 utilizó 21,740 plantas en Operativo Externo y 4,005. en Operativo Interno, para un total de 25,745 utilizadas en el referido periodo.

La tabla siguiente muestra las cantidades plantas utilizadas en los diferentes tipos de operativos en el cuarto trimestre 2025, ejecutado por el Departamento Técnico de la DIGECAC

Tabla 4

Concepto	Octubre	Noviembre	Diciembre	Total
Operativo Externo	3,529	12,617	5,594	21,740
Operativo Interno	1,061	1,597	1,347	4,005
Total general	4,590	14,214	6,941	25,745





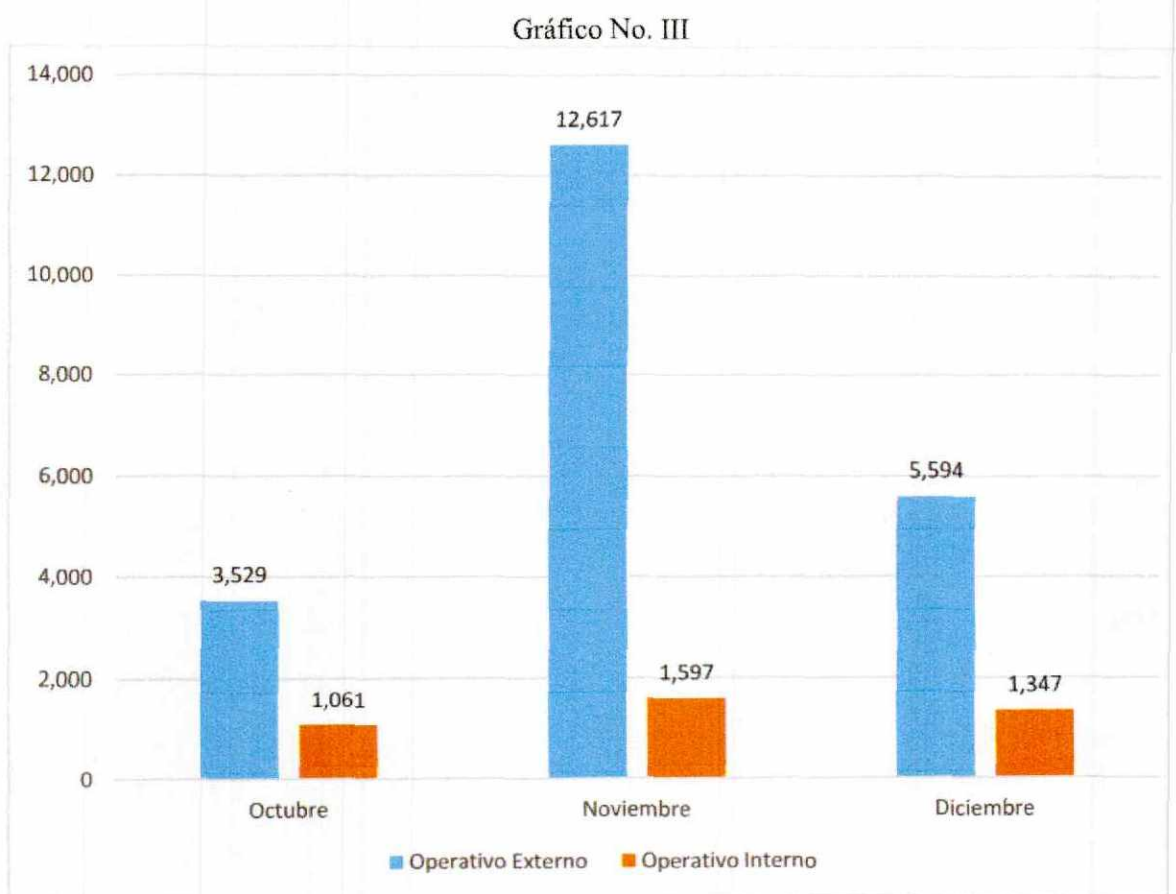


GOBIERNO DE LA REPÚBLICA DOMINICANA

**DIRECCIÓN GENERAL DE EMBELLECIMIENTO  
DE LAS CARRETERAS Y AVENIDAS DE CIRCUNVALACIÓN**

El siguiente gráfico muestra las planta utilizadas en los diferentes operativos de embellecimiento de carreteras y avenidas llevado a cabo por la DIGECAC durante el periodo Octubre-diciembre 2025

Gráfico III: Muestra los operativos Internos y Externos Cuarto Trimestre 2025





GOBIERNO DE LA REPÚBLICA DOMINICANA

DIRECCIÓN GENERAL DE EMBELLECIMIENTO  
DE LAS CARRETERAS Y AVENIDAS DE CIRCUNVALACIÓN

## Producción de Plantas

A continuación, presentamos los resultados de las plantas sembradas por la División de Producción y Distribución de Plantas de esta Dirección General de Embellecimiento de las Carreteras y Avenidas de Circunvalación del País (DIGECAC), Durante el Cuarto Trimestre del año 2025. De igual forma se incluyen las plantas que no prosperaron en el mismo periodo.

Tabla no. 5

Concepto	Octubre	Noviembre	Diciembre	Total
Plantas Sembradas	32,851	23,126	23,688	79,665
Plantas No Prosperaron	4,282	3,644	5,154	13,080

Grafico IV

