



GOBIERNO DE LA REPÚBLICA DOMINICANA

DIRECCIÓN GENERAL DE EMBELLECIMIENTO
DE LAS CARRETERAS Y AVENIDAS DE CIRCUNVALACIÓN



ESTADÍSTICA INSTITUCIONAL Primer Trimestre 2025

Abril 2025

Elaborado por: Departamento de Planificación y Desarrollo.



Lic. Antonio Heredia
Encargado del Departamento de Planificación y Desarrollo





GOBIERNO DE LA REPÚBLICA DOMINICANA

DIRECCIÓN GENERAL DE EMBELLECIMIENTO
DE LAS CARRETERAS Y AVENIDAS DE CIRCUNVALACIÓN

A continuación, presentamos los resultados de los trabajos Programados Vs los Ejecutados, por el Departamento técnico, de esta Dirección General de Embellecimiento de Carreteras y Avenidas de Circunvalación (DIGECAC), durante el Primer Trimestre del año 2025. Estos están segregados entre la División de Mantenimientos de Áreas verdes, Regional Norte y las Oficinas Provinciales. La programación física para este trimestre fue de 630,500 metros cuadrados y la ejecución asciende a 628, 291 metros cuadrados , representando un logro del 99.65% de la meta física programada, como se muestra en la tabla siguiente.

Tabla No.1

Metros cuadrados Programados Vs Metros Cuadrados Ejecutados				
	Enero	Febrero	Marzo	Total
Metraje- Meta Física	210,167	210,167	210,167	630,500
Metraje Ejecutado	208,906	209,452	209,933	628,291
% de Logro	99.40%	99.66%	99.89%	99.65%

El siguiente grafico muestra la comparación de la programación de la meta física y la ejecución de la meta física expresado en metros cuadrados, correspondiente al primer trimestre del 2025

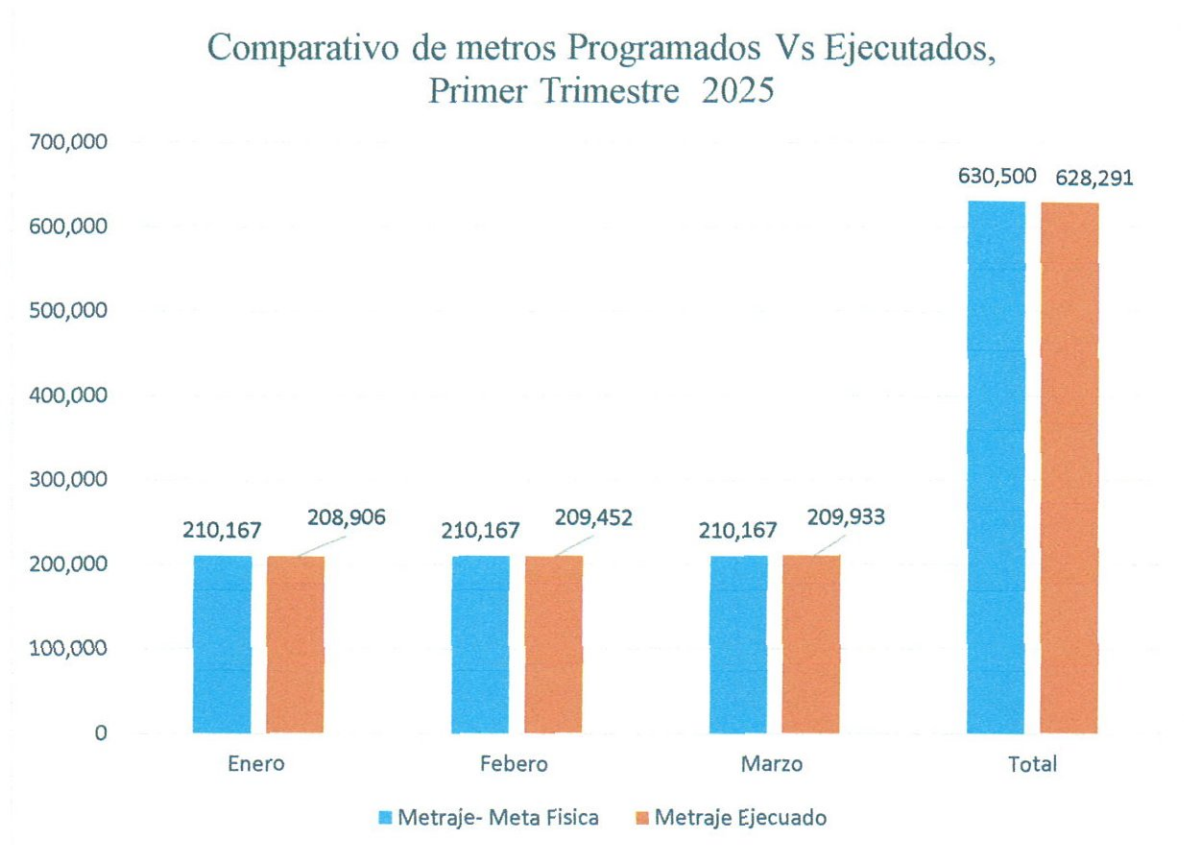




GOBIERNO DE LA REPÚBLICA DOMINICANA

DIRECCIÓN GENERAL DE EMBELLECIMIENTO
DE LAS CARRETERAS Y AVENIDAS DE CIRCUNVALACIÓN

Grafico 1



La Dirección General de Embellecimiento de Carreteras y Avenidas durante el periodo Enero- marzo 2025, embelleció 628,291 metros cuadrados de áreas verdes de carreteras y avenidas, cubriendo las diferentes zonas del Distrito Nacional y las provincias de Santiago, San Francisco de Macorís, Hermana Mirabal, La vega, Villa Tapia, La Roma, San Pedro de Macorís, La Romana y Barahona.

La siguiente tabla muestra la distribución de los metros cuadrados de embellecimiento de áreas verdes de carreteras y avenidas.





GOBIERNO DE LA REPÚBLICA DOMINICANA

DIRECCIÓN GENERAL DE EMBELLECIMIENTO
DE LAS CARRETERAS Y AVENIDAS DE CIRCUNVALACIÓN

Tabla No. II

Dirección general de Embellecimiento de Carreteras y Avenidas de Circunvalaciones. Departamento de Planificación y Desarrollo M2 Trabajados I Trimestre 2025					
Lugar	Mes	Intervenciones Carreteras / Avenidas	M2 Programados	M2 Ejecutados	Sub- Indicador de Eficacia
Sede	Enero	8	24545	25067	1.021261279
	Febrero	12	25220	25133	0.996539022
	Marzo	12	25870	25481	0.984957131
Total Sede		32	75,635	75,681	1.000600335
Región Norte	Enero	4	16875	16672	0.988010912
	Febrero	8	16813	14821	0.881528886
	Marzo	9	16754	16468	0.982922659
Total Region Norte		22	50,442	47,962	0.950828428
Oficina Provincial Puerto Plata	Enero	11	16875	16742	0.992156412
	Febrero	9	16813	16904	1.005383695
	Marzo	11	16754	16583	0.989804821
Total Oficina Provincial Puerto Plata		30.95	50,442	50,230	0.995784239
Oficina Provincial Samana	Enero	12	16875	16719	0.990774579
	Febrero	7	16813	18090	1.075906006
	Marzo	11	16754	16811	1.003364725
Total Oficina Provincial Samana		29.98283603	50,442	51,619	1.023332237
Oficina Provincial San Francisco	Enero	11	16875	16711	0.990313968
	Febrero	7	16813	16726	0.994805348
	Marzo	11	16754	16879	1.007453138
Total Oficina Provincial San Francisco		28.88897762	50,442	50,316	0.997503741
Oficina Provincial La Vega	Enero	11	16875	16711	0.990313968
	Febrero	8	16813	16778	0.997890699
	Marzo	11	16754	16531	0.986670371
Total Oficina Provincial La Vega		29.91797762	50,442	50,020	0.991629226





GOBIERNO DE LA REPÚBLICA DOMINICANA

DIRECCIÓN GENERAL DE EMBELLECIMIENTO
DE LAS CARRETERAS Y AVENIDAS DE CIRCUNVALACIÓN

Oficina Provincial Santiago	Enero	12	16875	16717	0.990682457
	Febrero	10	16813	16763	0.99700917
	Marzo	12	16754	16540	0.987215493
Total Oficina Provincial Santiago		33.89655861	50,442	50,021	0.991639729
Oficina Provincial Villa Tapia	Enero	10	16875	16705	0.989945479
	Febrero	8	16813	16756	0.996568406
	Marzo	11	16754	16424	0.98026519
Total Oficina Provincial Villa Tapia		28.82411921	50,442	49,884.23	0.988937751
Oficina Provincial Salcedo	Enero	7	10547	10445	0.990350817
	Febrero	6	10508	10924	1.039567975
	Marzo	8	10471	10777	1.029189868
Total Oficina Provincial Salcedo		21.00437625	31,526	32,146.08	1.019656058
Oficina Provincial San Pedro	Enero	9	12656	12534	0.990375383
	Febrero	7	12610	12567	0.99659779
	Marzo	8	12566	13283	1.05708193
Total Oficina Provincial San Pedro		24.22109306	37,832	38,384	1.014605761
Oficina Provincial La Romana	Enero	10	16875	16725	0.991143068
	Febrero	9	16813	15726	0.935302148
	Marzo	9	16754	16756	1.000093994
Total Oficina Provincial La Romana		28.19967405	50,442	49,207	0.975503268
Oficina Provincial Hato Mayor	Enero	8	10547	10444	0.990306598
	Febrero	7	10508	10487	0.997959811
	Marzo	8	10471	10807	1.032024501
Total Oficina Provincial Hato Mayor		23.12723466	31,526	31,738	1.006714004
Oficina Provincial Barahona	Enero	12	16875	16711	0.990313968
	Febrero	10	16813	17778	1.057393899
	Marzo	8	16754	16594	0.990418083
Total Oficina Provincial Barahona		30.58966828	50,442	51,083	1.012707538
Total General		362.88	630,500	628,291	0.996496

Fuente: División de Mantenimiento de Areas Verdes





GOBIERNO DE LA REPÚBLICA DOMINICANA

DIRECCIÓN GENERAL DE EMBELLECIMIENTO
DE LAS CARRETERAS Y AVENIDAS DE CIRCUNVALACIÓN

La tabla No. 3 muestra un resumen comparativo de los metros cuadrados programados y los ejecutados por oficinas provinciales y se presenta el porcentaje de efectividad en la ejecución correspondiente al primer trimestre 2025.

Tabla No. 3

Comparativo de Metros Cuadrados Programados Vs Trabajados I Trimestre 2025 por Oficina Provinciales				
Lugar	Intervenciones Carreteras / Avenidas	M ² Programados	M ² Ejecutados	Sub-Indicador de Eficacia
Sede	32	75,660	75,738	1.001035935
Región Norte	22	50,440	48,052	0.952666324
Oficina Provincial Puerto Plata	31	50,440	50,173	0.994702895
Oficina Provincial Samana	30	50,440	51,518	1.021372131
Oficina Provincial San Francisco	29	50,440	50,335	0.997928138
Oficina Provincial La Vega	30	50,440	49,966	0.99061036
Oficina Provincial Santiago	34	50,440	49,969	0.990664565
Oficina Provincial Villa Tapia	29	50,440	49,812	0.987547734
Oficina Provincial Salcedo	21	31,525	32,166	1.020347209
Oficina Provincial San Pedro	24	37,830	38,520	1.018237231
Oficina Provincial La Romana	28	50,440	49,277	0.976950507
Oficina Provincial Hato Mayor	23	31,525	31,798	1.00866088
Oficina Provincial Barahona	30	50,440	50,964	1.010395464
Total de Trimestre	363	630,500	628,291	0.996496

Fuente. Informes de Ejecución I Trimestre 2024 División de Mantenimiento de Áreas, Zona Norte y Oficinas Provinciales.

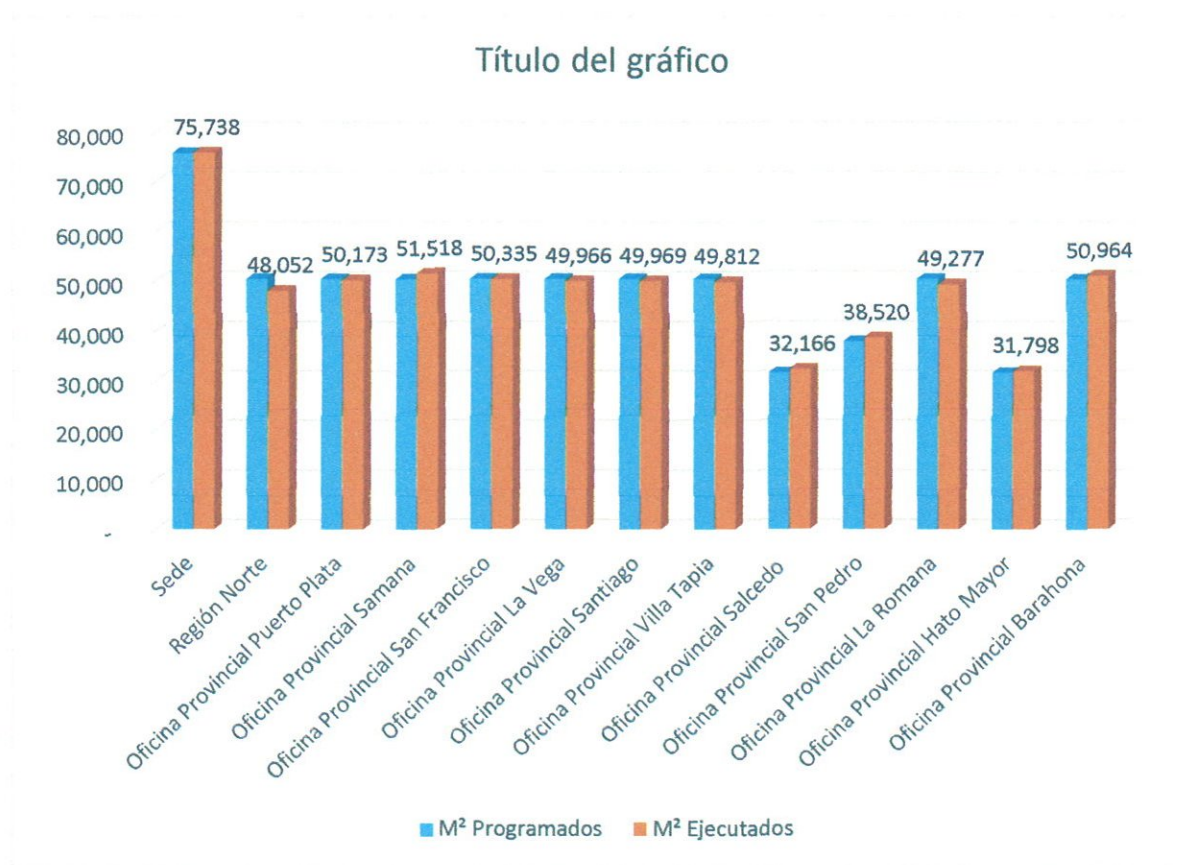




GOBIERNO DE LA REPÚBLICA DOMINICANA

DIRECCIÓN GENERAL DE EMBELLECIMIENTO DE LAS CARRETERAS Y AVENIDAS DE CIRCUNVALACIÓN

Grafico II



Este grafico muestra la comparación de la programación en metros cuadrados de embellecimiento de áreas verdes y los metros cuadrados ejecutados durante el periodo Enero- marzo 2025, por oficinas provinciales y el Distrito Nacional





GOBIERNO DE LA REPÚBLICA DOMINICANA

DIRECCIÓN GENERAL DE EMBELLECIMIENTO
DE LAS CARRETERAS Y AVENIDAS DE CIRCUNVALACIÓN

Distribución de Plantas

La Dirección General de Embellecimiento de Carreteras y Avenidas durante el periodo Enero-marzo 2025 utilizó 16,551, plantas en Operativo Externo y 4,903 en Operativo Interno, para un de 21,454 utilizadas en el referido periodo.

La tabla siguiente muestra las cantidades plantas utilizadas en los diferentes tipos de operativos en el Primer trimestre 2025, ejecutado por el Departamento Técnico de la DIGECAC

Tabla 4

Concepto	Enero	Febrero	Marzo	Total
Operativo Externo	3,861	5,870	6,820	16,551
Operativo Interno	832	1,402	2,669	4,903
Total general	4,693	7,272	9,489	21,454

Fuente: División de Producción y Distribución de Plantas



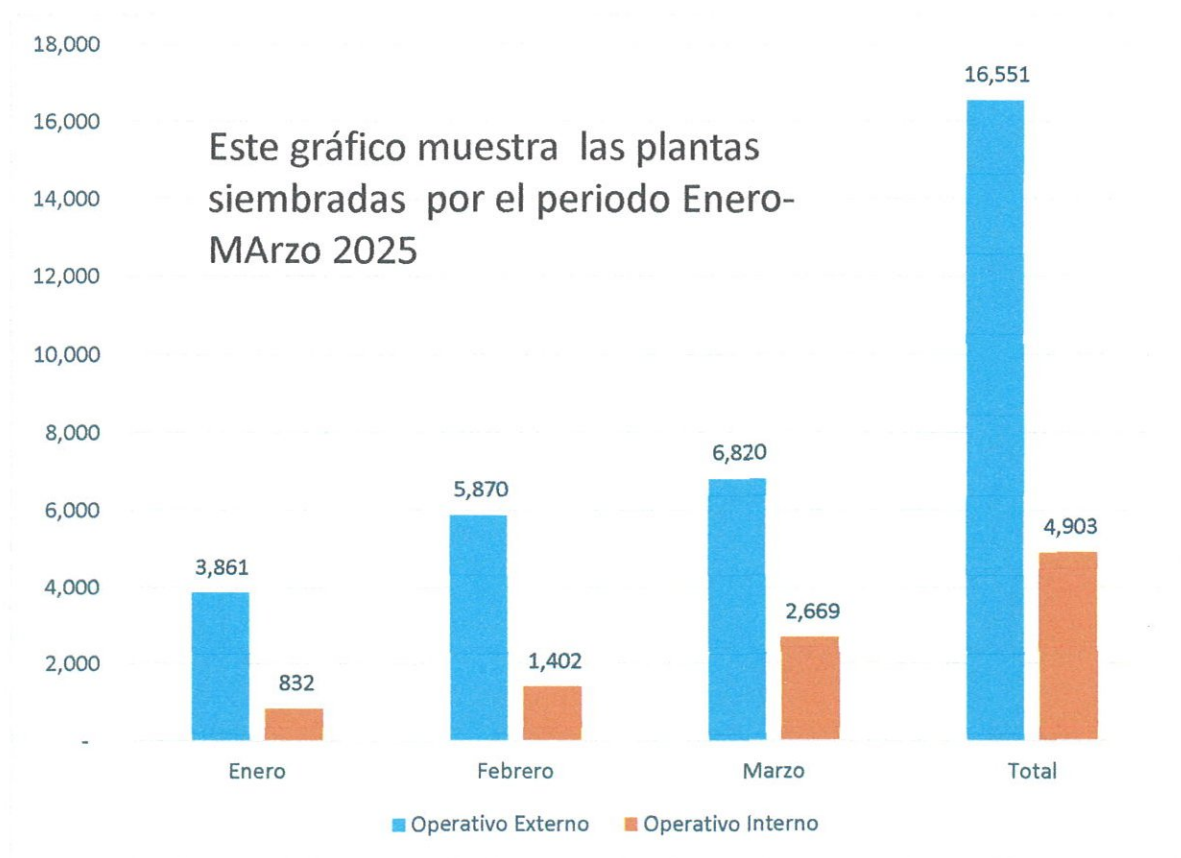


GOBIERNO DE LA REPÚBLICA DOMINICANA

DIRECCIÓN GENERAL DE EMBELLECIMIENTO
DE LAS CARRETERAS Y AVENIDAS DE CIRCUNVALACIÓN

El siguiente gráfico muestra las plantas utilizadas en los diferentes operativos de embellecimiento de carreteras y avenidas llevado a cabo por la DIGECAC durante el periodo Enero-Marzo 2025

Gráfico No. III





GOBIERNO DE LA REPÚBLICA DOMINICANA

DIRECCIÓN GENERAL DE EMBELLECIMIENTO
DE LAS CARRETERAS Y AVENIDAS DE CIRCUNVALACIÓN

Producción de Plantas

A continuación, presentamos los resultados de las plantas sembradas por la División de Producción y Distribución de Plantas de esta Dirección General de Embellecimiento de Carreteras y Avenidas de Circunvalación (DIGECAC), Durante el Primer Trimestre del año 2025. De igual forma se incluyen las plantas que no prosperaron en el mismo periodo.

La DIGECAC durante el primer trimestre sembró 68,180 plantas ornamentales y de esas plantas 6,626 plantas no prosperaron, según se muestra en el cuadro siguiente.

Tabla no. 5

Concepto	Enero	Febrero	Marzo	Total
Plantas Sembradas	14,330	32,235	21,615	68,180
Plantas No Prosperaron	2,125	3,811	690	6,626

Fuente: División de Producción y Distribución de Plantas.





GOBIERNO DE LA REPÚBLICA DOMINICANA

DIRECCIÓN GENERAL DE EMBELLECIMIENTO
DE LAS CARRETERAS Y AVENIDAS DE CIRCUNVALACIÓN

Grafico IV

