



GOBIERNO DE LA REPÚBLICA DOMINICANA

DIRECCIÓN GENERAL DE EMBELLECIMIENTO
DE LAS CARRETERAS Y AVENIDAS DE CIRCUNVALACIÓN



ESTADÍSTICA INSTITUCIONAL 1.er TRIMESTRE 2026

Abril 2026

Elaborado por: Departamento de Planificación y Desarrollo.



Departamento de Planificación y Desarrollo

A continuación, presentamos los resultados de los trabajos Programados Vs los trabajos Ejecutado, por el Departamento Técnico, de esta Dirección General de Embellecimiento de



GOBIERNO DE LA REPÚBLICA DOMINICANA

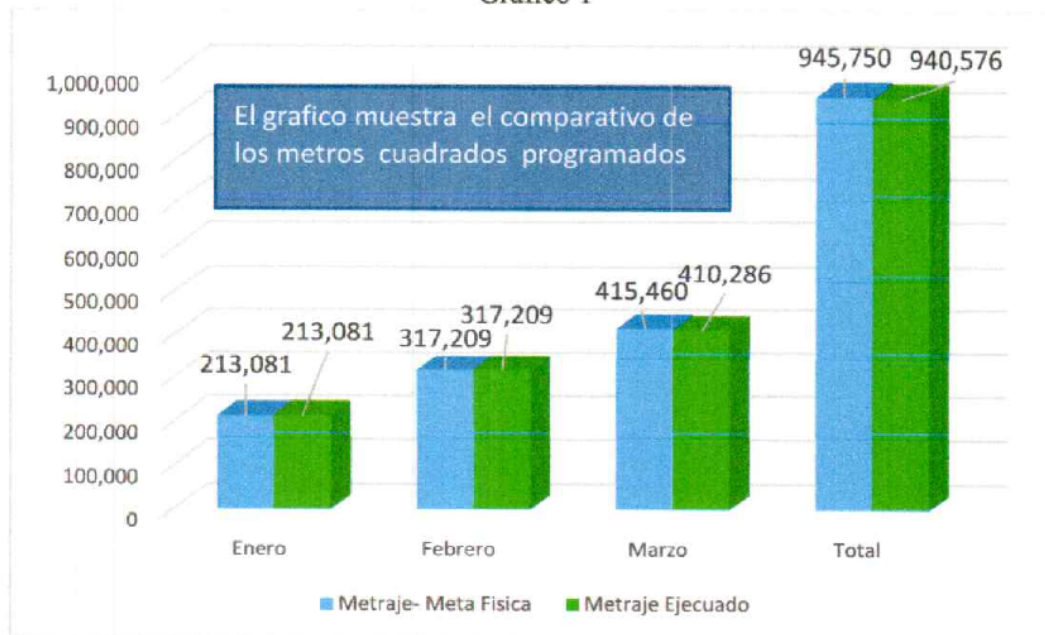
DIRECCIÓN GENERAL DE EMBELLECIMIENTO
DE LAS CARRETERAS Y AVENIDAS DE CIRCUNVALACIÓN

las Carreteras y Avenidas de Circunvalación del País (DIGECAC), Durante el Primer Trimestre del año 2026. Estos están segregados entre la División de Mantenimientos de Áreas verdes, Regional Norte y las Oficinas Provinciales. La programación física para este trimestre fue de 945,750 M² y la ejecución asciende a 940,576 M², logrando una efectividad del 99.45, según se muestra en la tabla siguiente.

Tabla No. 1

Metros cuadrados Programados Vs Metros Cuadrados Ejecutados				
Concepto	Enero	Febrero	Marzo	Total
Metraje- Meta Física	213,081	317,209	415,460	945,750
Metraje Ejecutado	213,081	317,209	410,286	940,576
% de Logro	100.00%	100.00%	98.75%	99.45%

Gráfico 1





GOBIERNO DE LA REPÚBLICA DOMINICANA

DIRECCIÓN GENERAL DE EMBELLECIMIENTO
DE LAS CARRETERAS Y AVENIDAS DE CIRCUNVALACIÓN

El grafico muestra la comparación entre los metros cuadrados programados y los ejecutados por el periodo enero-marzo 2026

La Dirección General de Embellecimiento de Carreteras y Avenidas de Circunvalación del País durante el periodo enero-marzo embelleció 940,576 metros cuadrados de áreas verdes de carreteras y avenidas, cubriendo las diferentes zonas del Distrito Nacional y las provincias de Santiago, San Francisco de Macorís, Hermana Mirabal, La vega, Villa Tapia, San Pedro de Macorís, La Romana y Barahona.

La siguiente tabla muestra la distribución de los metros cuadrados de embellecimiento de áreas verdes de carreteras y avenidas

Tabla No. II

METROS CUADRADOS EMBELLECIDOS PRIMER TRIMESTRE 2026			
Provincia	Metros Programados	Metros Ejecutados	% Efectividad
DISTRITO NACIONAL	709,311	704,137	99.27%
BARAHONA	10,419	10,419	100%
LA VEGA	24,090	24,090	100%
SALCEDO	19,993	19,993	100%
SAMANÁ	22,709	22,709	100%
SAN FELIPE DE PUERTO PLATA	4,727	4,727	100%
SAN FRANCISCO DE MACORIS	20,119	20,119	100%
SAN PEDRO DE MACORIS	9,972	9,972	100%
SANTIAGO	60,958	60,958	100%
VILLA TAPIA	63,452	63,452	100%
TOTAL	945,750	940,576	99.45%

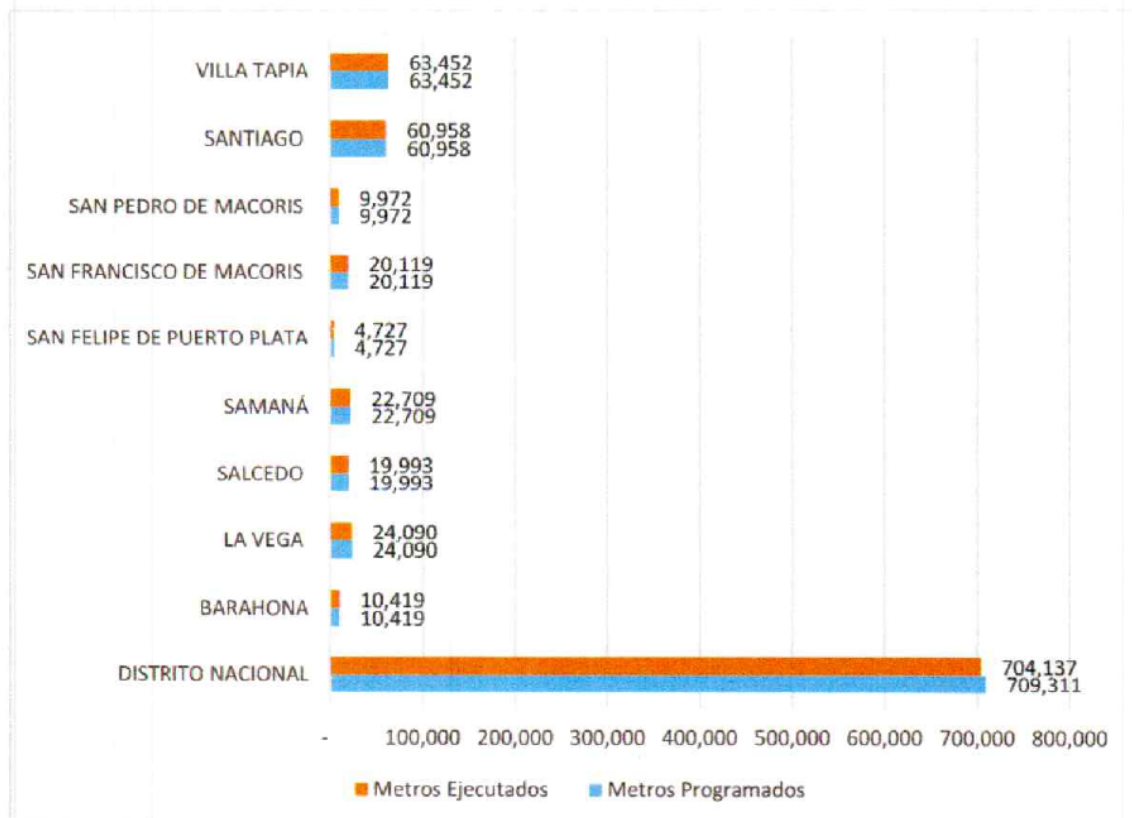


GOBIERNO DE LA REPÚBLICA DOMINICANA

DIRECCIÓN GENERAL DE EMBELLECIMIENTO
DE LAS CARRETERAS Y AVENIDAS DE CIRCUNVALACIÓN

El siguiente grafico muestra la comparación de los metros cuadrados de embellecimiento Vs los metros cuadrados embellecidos en el Distrito Nacional y las provincias, por el periodo enero-marzo del año 2026

Grafico No. 2





GOBIERNO DE LA REPÚBLICA DOMINICANA

DIRECCIÓN GENERAL DE EMBELLECIMIENTO
DE LAS CARRETERAS Y AVENIDAS DE CIRCUNVALACIÓN

Distribución de Plantas

La Dirección General de Embellecimiento de Carreteras y Avenidas de Circunvalación del País durante el periodo enero-marzo de 2026 utilizó 16,379 plantas en Operativo Externo y 4,257. en Operativo Interno, para un total de 20,636 utilizadas en el referido periodo.

La tabla siguiente muestra las cantidades plantas utilizadas en los diferentes tipos de operativos en el primer trimestre 2026, ejecutado por el Departamento Técnico de la DIGECAC

Tabla 4

Concepto	Enero	Febrero	Marzo	Total
Operativo Externo	3,597	4,809	7,973	16,379
Operativo Interno	1,109	1,923	1,225	4,257
Total general	4,706	6,732	9,198	20,636

Fuente: División de Producción y Distribución de Plantas



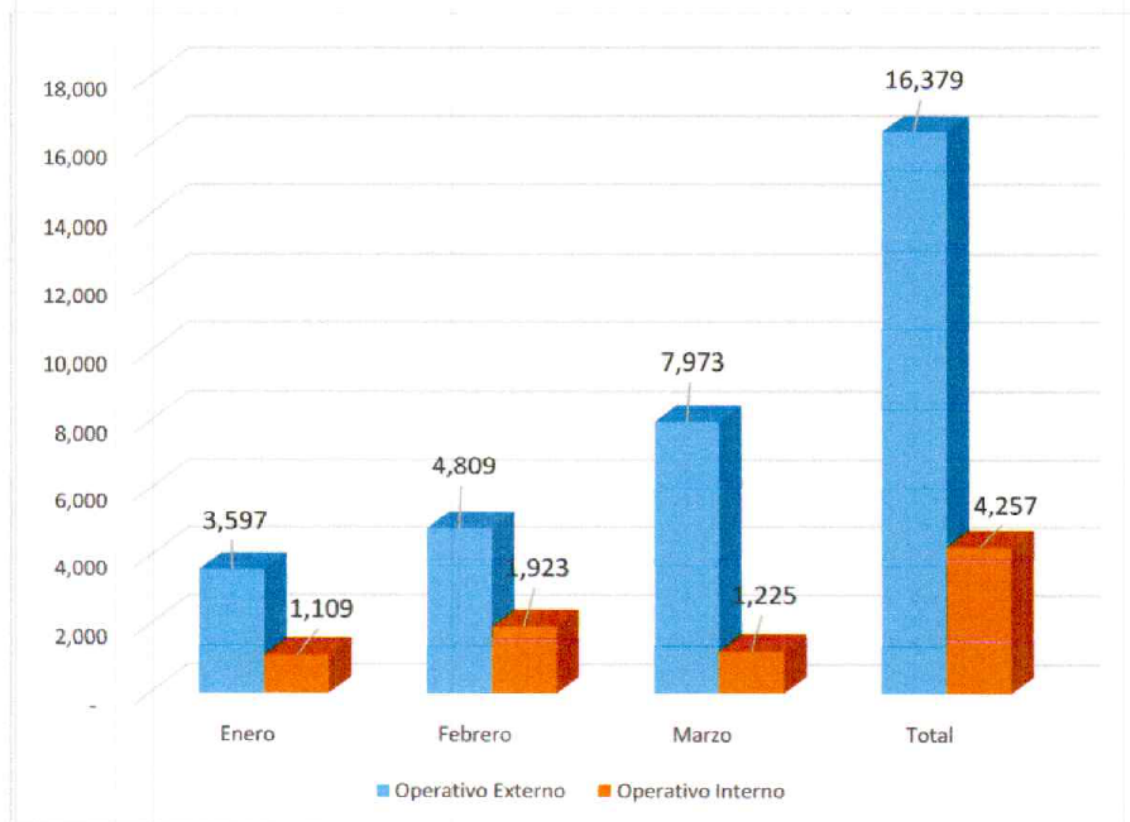
GOBIERNO DE LA REPÚBLICA DOMINICANA

DIRECCIÓN GENERAL DE EMBELLECIMIENTO
DE LAS CARRETERAS Y AVENIDAS DE CIRCUNVALACIÓN

El siguiente gráfico muestra las planta utilizadas en los diferentes operativos de embellecimiento de carreteras y avenidas llevado a cabo por la DIGECAC durante el periodo Enero-Marzo 2026

Gráfico III: Muestra los operativos Internos y Externos Primer Trimestre 2026

Gráfico No. III





GOBIERNO DE LA REPÚBLICA DOMINICANA

DIRECCIÓN GENERAL DE EMBELLECIMIENTO
DE LAS CARRETERAS Y AVENIDAS DE CIRCUNVALACIÓN

Producción de Plantas

A continuación, presentamos los resultados de las plantas sembradas por la División de Producción y Distribución de Plantas de esta Dirección General de Embellecimiento de las Carreteras y Avenidas de Circunvalación del País (DIGECAC), Durante el Primer Trimestre del año 2026. De igual forma se incluyen las plantas que no prosperaron en el mismo periodo.

Tabla no. 5

Concepto	Enero	Febrero	Marzo	Total
Plantas Sembradas	21,478	19,221	31,513	72,212
Plantas No Prosperaron	4,361	2,834	2,877	10,072

Fuente: División de Producción y Distribución de Plantas.



GOBIERNO DE LA REPÚBLICA DOMINICANA

DIRECCIÓN GENERAL DE EMBELLECIMIENTO
DE LAS CARRETERAS Y AVENIDAS DE CIRCUNVALACIÓN

Grafico IV

